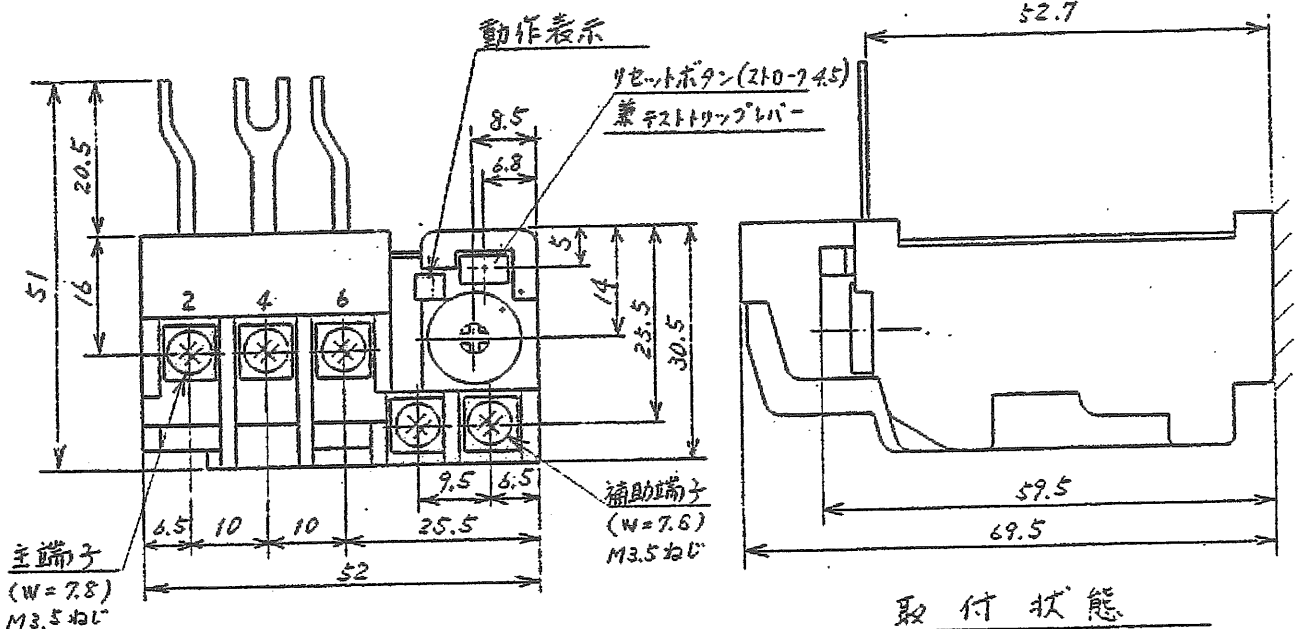
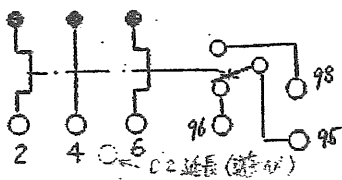
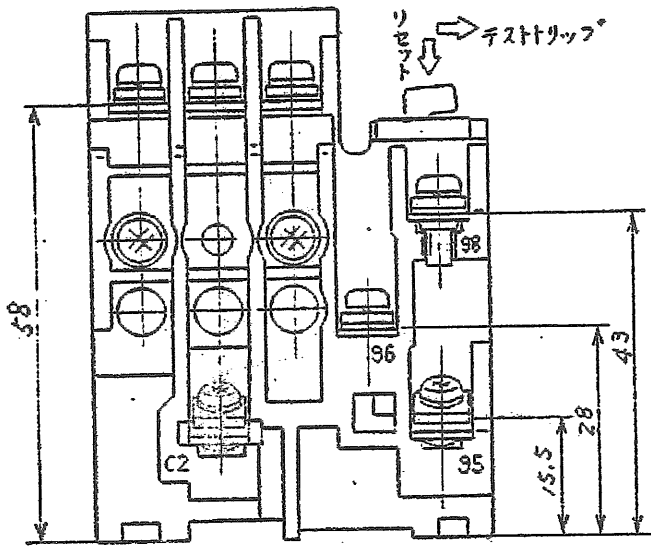


日立サ - マルリレ -

形 式	定格絶縁電圧	主回路定格電流	接点 定 格		重 量
			定格使用電流	定格通電電流	
TR11-1E	AD 600 V	A			△ 0.085 kg



取付状態
(単独使用できません)



(W =) は使用可能圧着端子最大巾を示します。

用途 _____		付属品 _____		第三角法						
備考 _____										
CUSTOMER		DWN.	寺上	1983-08-12		TITLE	TR11-1E	REV. NO.	01	
		CHKD.	寺上	1983-08-12			寸法図			
QUANTITY	ORDER NO.	WORK NO.	APPD.	土居		1983-08-12				
2002-04-01 佐久間 小島 嶋			Hitachi Industrial Equipment Systems Co., Ltd.		NAKAJO WORKS DWG. NO. 325 43025797		SH. 1/1			