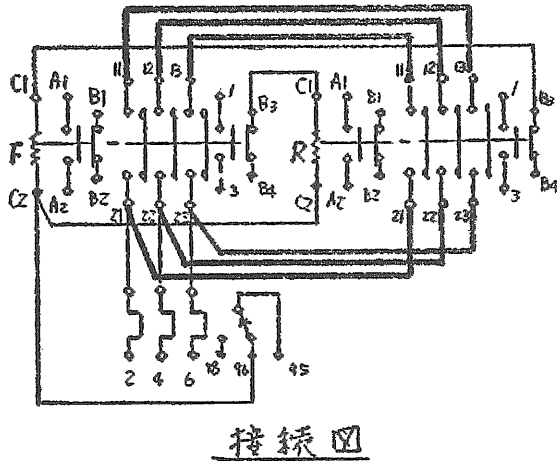
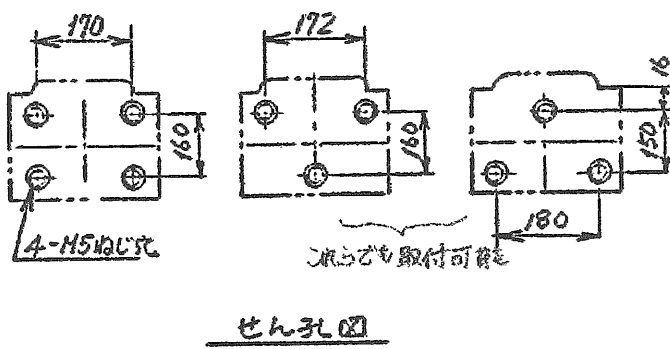
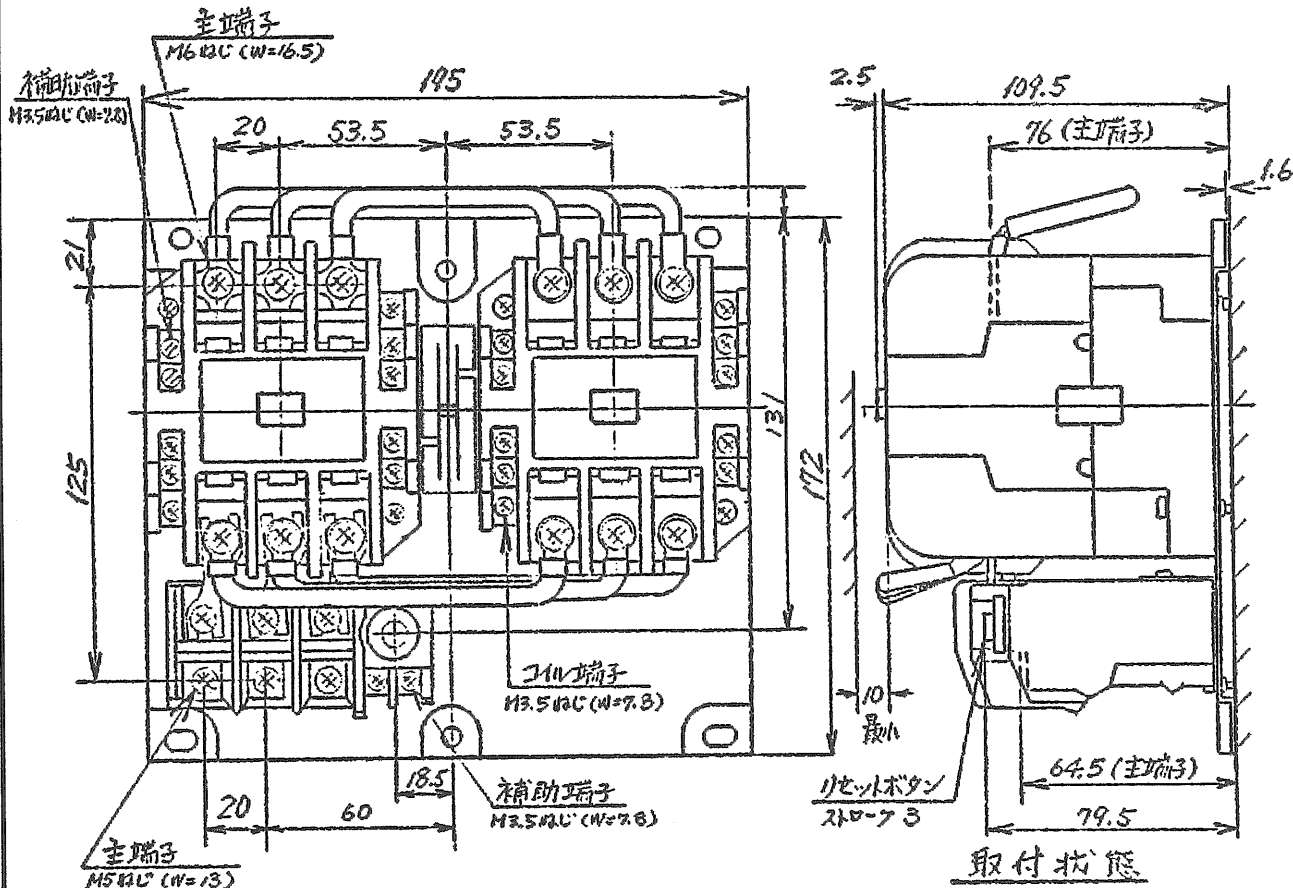


日立電磁開閉器

形式	定格絶縁電圧	最高適用電動機容量	性能	補助接点	適用仕様				重電
					電動機容量	定格電圧	周波数	サーマル	
K30N-ER3I	600 V	220 V 11 kW 50 A	JIS AC3-1.0	(2a ≥ b) x2	kW	主	V	RC	A
		440 V 22 kW 46 A				操	V		
		550 V 22 kW 37 A					Hz		



(W=) は使用可能圧着端子最大巾を示す。

用途 _____		付属品 _____		第三角法	
備考 _____					
CUSTOMER	DWN. 村上 1977-11-22		TITLE		REV. NO.
QUANTITY	CHKD. 土居 1977-11-22		K30N-ER3I		01
ORDER NO.	APPD. 石毛 1977-11-22		寸法図		SH.
WORK NO.	Hitachi Industrial Equipment Systems Co., Ltd.		NAKAO WORKS DWG. NO.		1/1
2002-04-01 佐久間 小島 嶋		325 4307761			