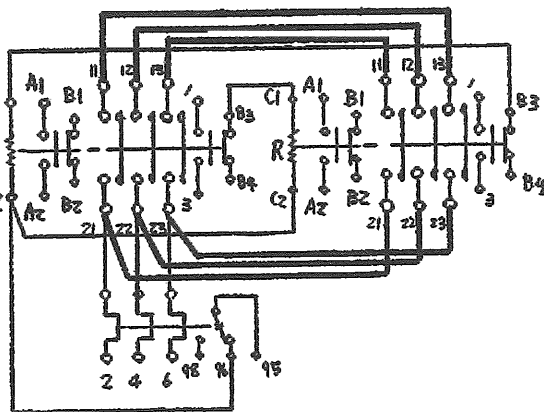
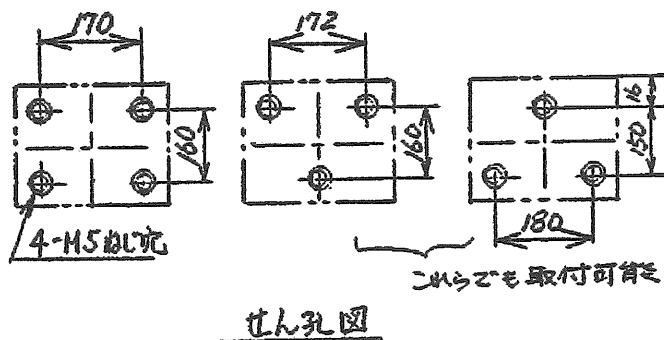
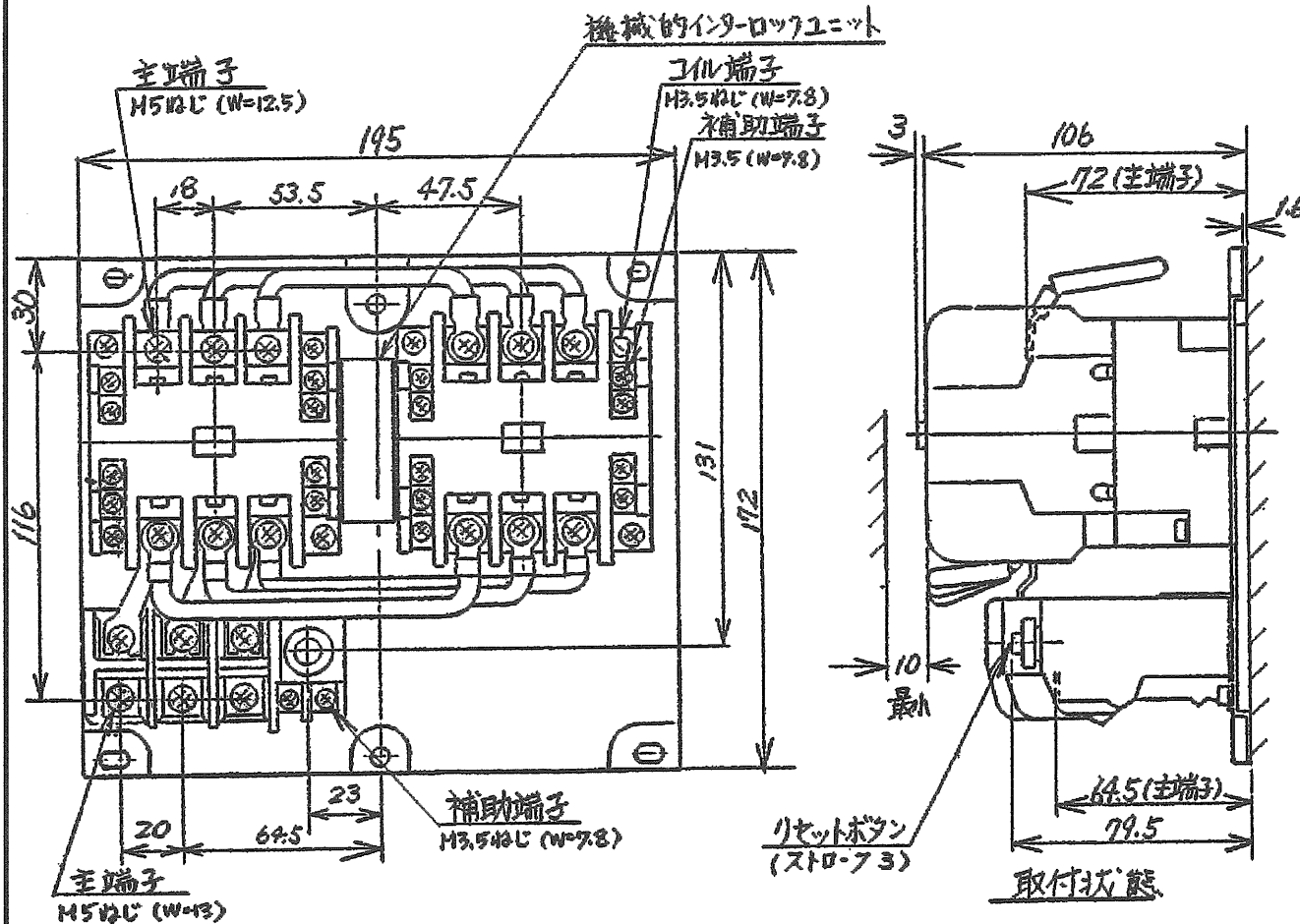


# 日立電磁開閉器

形式	定格絶縁電圧	最高適用電動機容量	性能	補助接点	適用仕様				重量	
					電動機容量	定格電圧	周波数	サマルリ		
K25N-ER3I	AC	220V 7.5 kW 35 A	JIS AC3.1-0-0	(2a 2b) X2	kW	主	V	Hz	RO	A 2.4 kg
	600 V	440V 15 kW 32 A				操	V		A	
		550V 15 kW 23 A								



接続図

(W=) は使用可能圧着端子最大巾を示す。

用途 _____		付属品 _____		第三角法					
備考 _____									
CUSTOMER		DWN.	茶木	1984-08-06		TITLE	K25N-ER3I	REV. NO.	01
QUANTITY	ORDER NO.	CHKD.	茶木	1984-08-06		25	寸法図		
	WORK NO.	APPD.	土居	1984-08-23					
		Hitachi Industrial Equipment Systems Co., Ltd.		NAKAJO WORKS DWG. NO.		325 43027999		SH.	1/1
		2002-04-01 佐久間 小島							