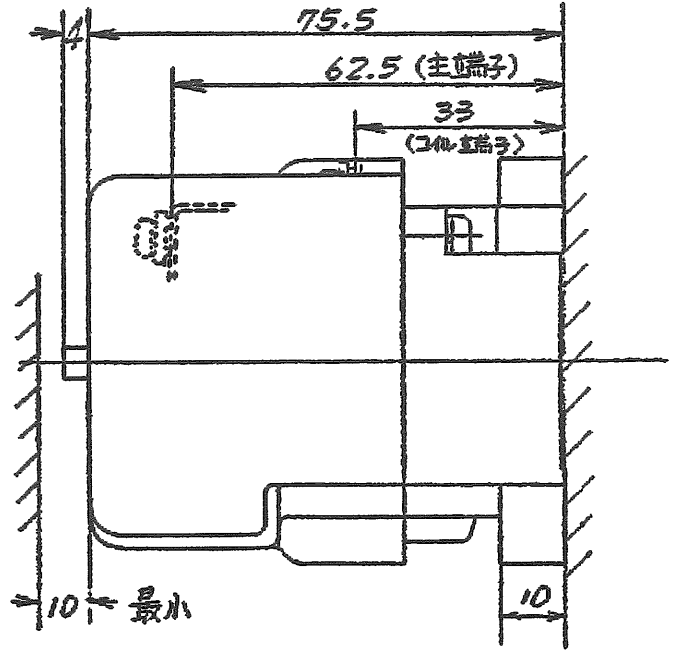
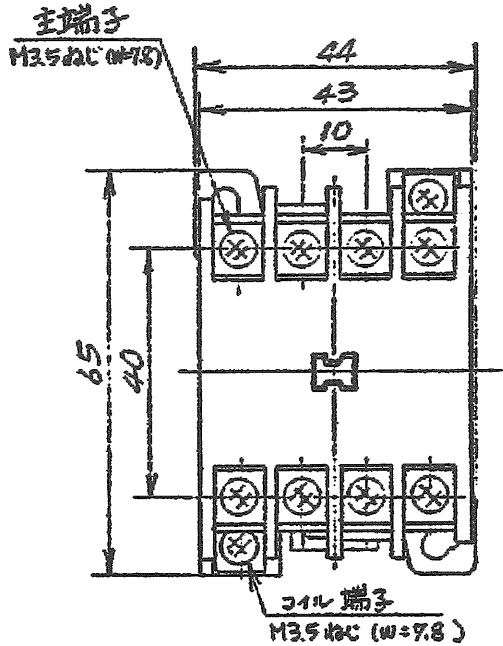
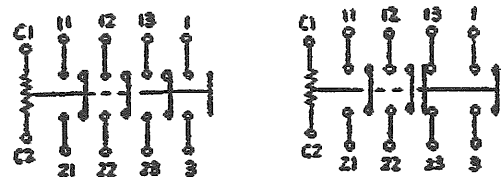
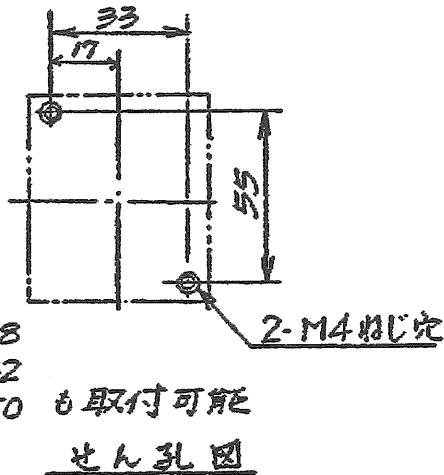


日立電磁接觸器

| 形 式 | 定格絶縁電圧 | 最高適用電動機容量 | 定格通電電流 | 性能 | 補助接点 | 適用仕様 | | | 重量 | |
|---------|---------|----------------|--------|-------------|------------------------|-------|------|-----|----|--------|
| | | | | | | 電動機容量 | 定格電圧 | 周波数 | | |
| K10N-EP | AC 600V | 220V 2.5kW 12A | 18A | JEM AC3.1.0 | 標準 1a 0b (1bは標準) | | 主 | V | Hz | 0.27kg |
| | | 440V 3.7kW 9A | | | | 操 | V | | | |
| | | 550V 3.7kW 6A | | | | | | | | |



取付状態



標準 (補助1a) 補助1b)
接点構成

(W=) は使用可能圧着端子最大巾を示す。

| | | | | | | |
|---------------------|---------------------|--|--|--------------------------------------|--|----------|
| 用途 _____ | | 付属品 _____ | | 第三角法 | | |
| 備考 _____ | | | | | | |
| CUSTOMER | DWN. 村上 1977-12-07 | | | TITLE K10N-EP 寸法図 | | REV. NO. |
| QUANTITY | CHKD. 土居 1977-12-26 | | | | | 01 |
| ORDER NO. | APPD. 石毛 1977-12-26 | Hitachi Industrial Equipment Systems Co., Ltd. | | NAKAJO WORKS DWG. NO. 325 4308211 | | SH. |
| WORK NO. | | | | | | 1/1 |
| 2002-04-01 佐久間 小島 嶋 | | | | | | |