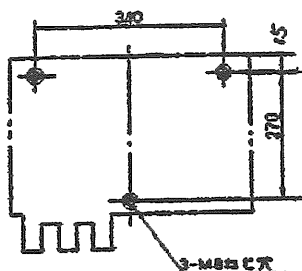
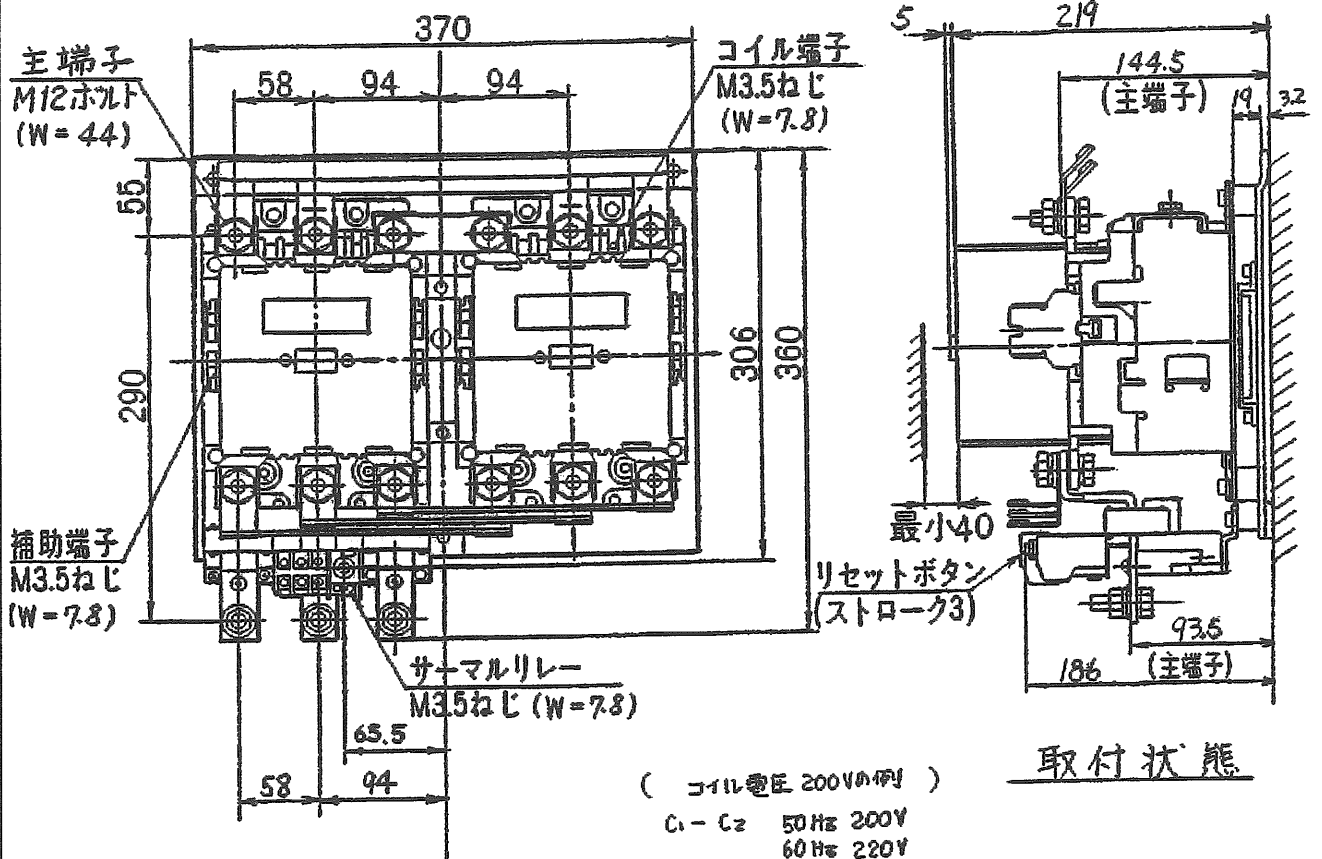
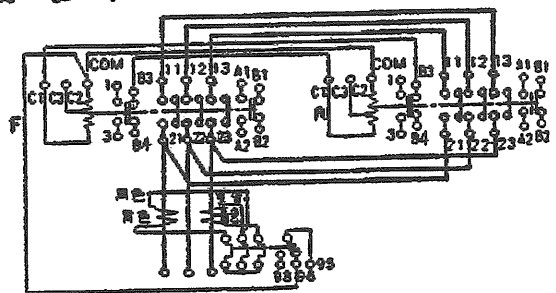


# 日立電磁開閉器

形 式	定格電圧	最高適用電動機容量	性 能	補助接点	適用仕様				重 量
					電動機容量	定格電圧	周波数	サーマルリレー	
K400N-ER3I	AC	220V 110 kW 400A	JIS AC3-1-1	(2a 2b) x 2	kW	主	V	RC	A
	600 V	440V 200 kW 400A 550V 200 kW 350A				操	V		



せん孔図



接続図

(W=) は使用可能圧着端子最大巾を示します。

用途 _____		付属品 _____		第三角法	
備考 _____					
CUSTOMER	DWN. 星野 1986-06-27		TITLE		REV. NO.
QUANTITY	CHKD. 村上 1986-06-27		K400N-ER3I		01
ORDER NO.	APPD. 寺上 1986-06-27		寸法図		
WORK NO.	Hitachi Industrial Equipment Systems Co., Ltd.		NAKAJO WORKS DWG. NO.		SH.
2002-04-01 佐久間、小島、小島		325 43032245		1/1	