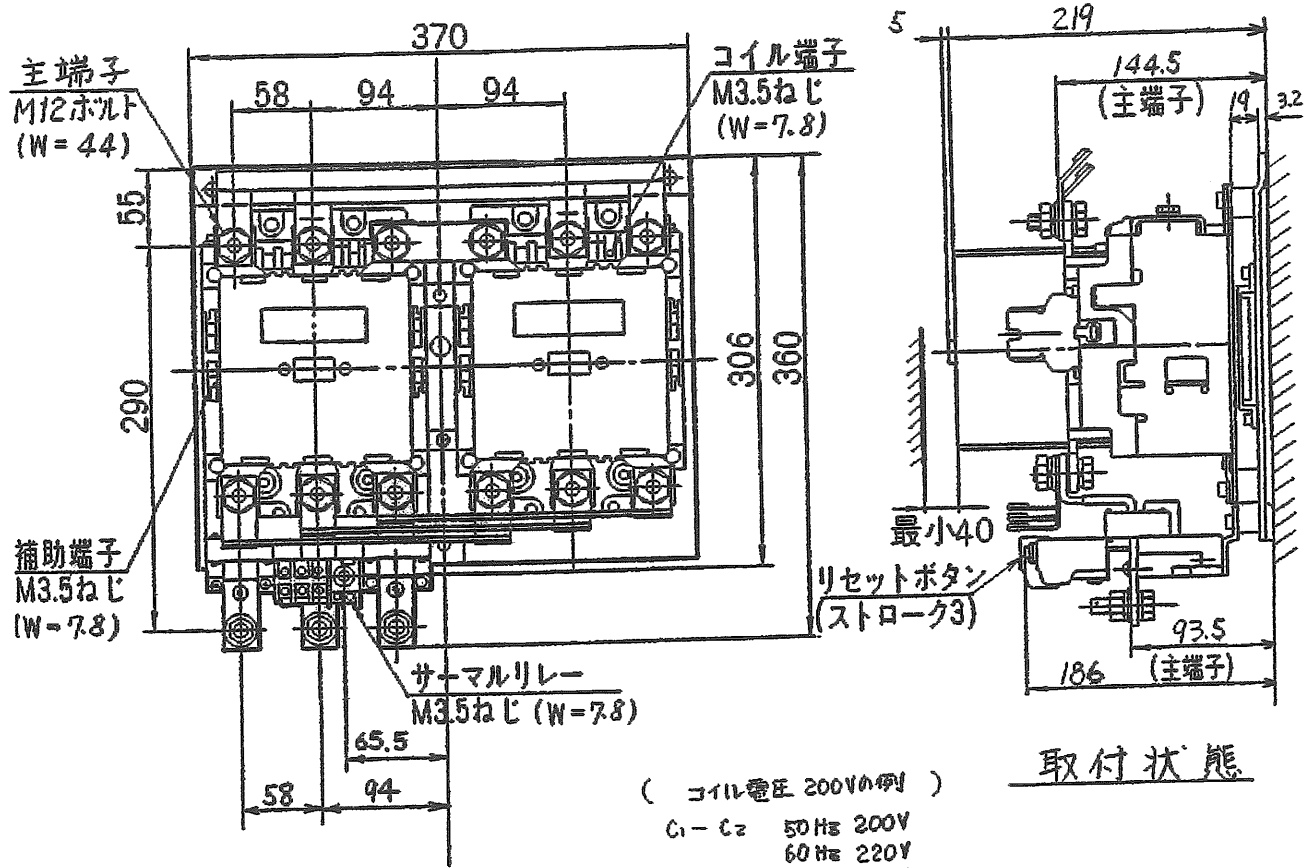


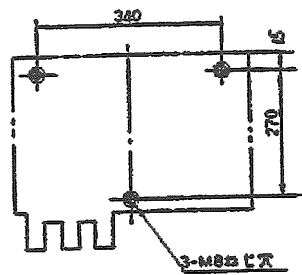
日立電磁開閉器

形式	定格電圧	最高適用電動機容量	性能	補助接点	適用仕様				重量	
					電動機容量	定格電圧	周波数	サーマルリレー		
K300N-ER3I	AC	220V 75 kW 300A	JIS	(2a 2b) X2	kW	主	V	RC	A	28 kg
	600 V	440V 150 kW 300A				操	V			
		550V 160 kW 250A	AC3+1-1							

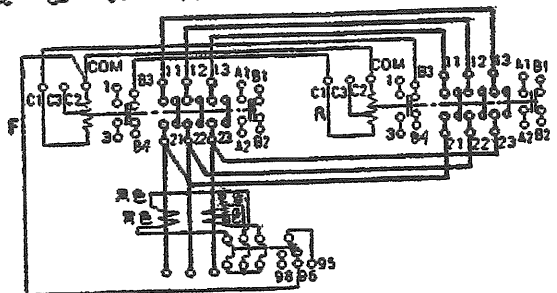


(コイル電圧 200Vの例)
 C1 - C2 50 Hz 200V
 60 Hz 220V
 C2 - C3 60 Hz 200V

取付状態



せん孔図



接続図

(W=) は使用可能圧着端子最大巾を示します。

用途 _____		付属品 _____		第三角法	
備考 _____					
CUSTOMER	DWN. 星野 1986-06-27	CHKD. 村上 1986-06-27	APPD. 寺上 1986-06-27	TITLE K300N-ER3I 寸法図	REV. NO. 01
QUANTITY	ORDER NO.	WORK NO.	Hitachi Industrial Equipment Systems Co., Ltd.	NAKAJO WORKS DWG. NO. 325 43032244	SH. 1/1
2002-04-01 佐久間 小島 小島					