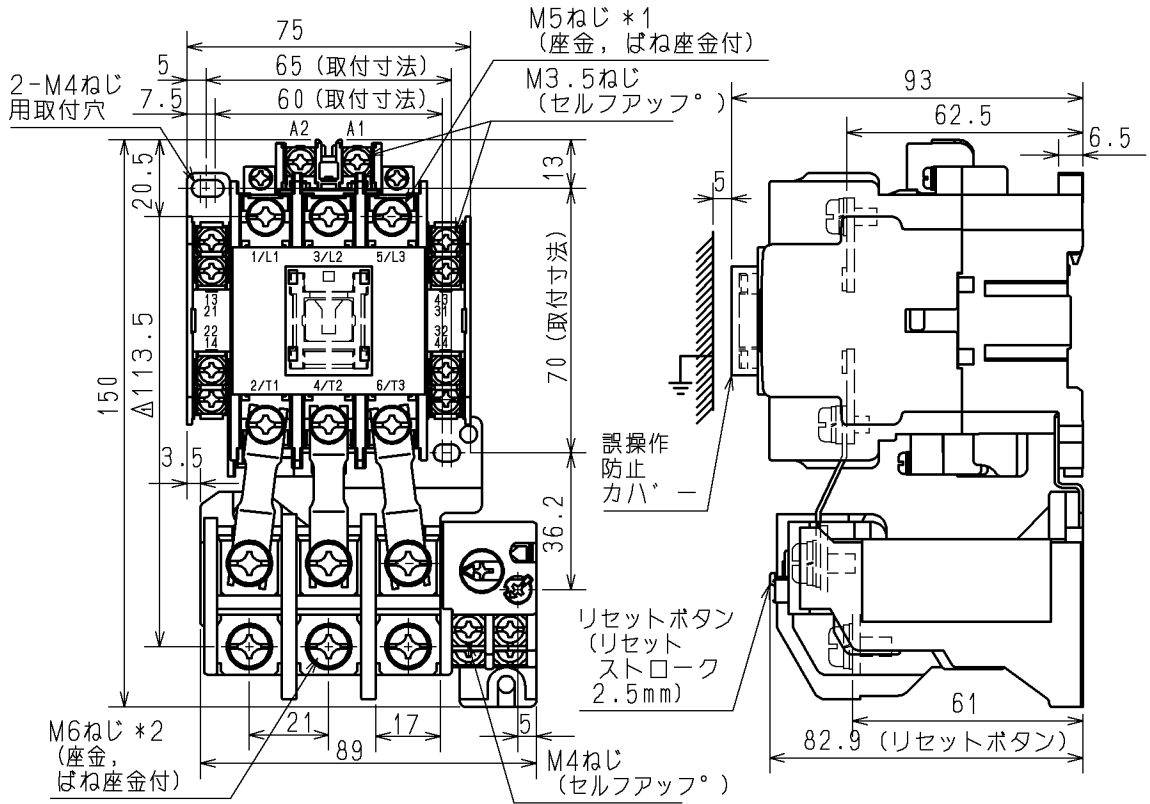
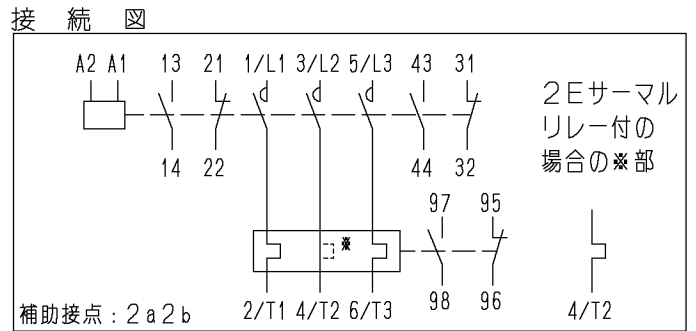
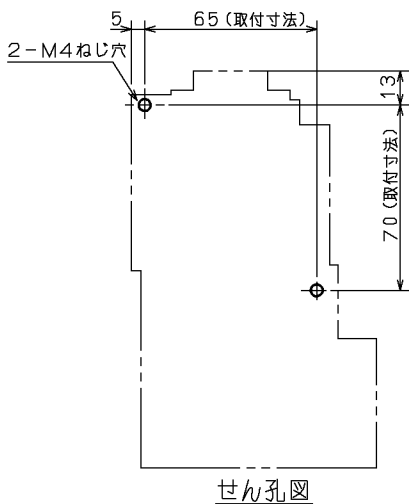


日立電磁開閉器

形式	定格絶縁電圧	最高適用電動機容量	開放熱電流	性能	補助接点	適用仕様				質量 (kg)		
						電動機容量	定格電圧	周波数	サーマルリレー			
HK50-T HK50-TK	AC690V	220V 11kW 50A	A	JISC 8201-4-1	2a2b	kW	主 操	V	Hz	RC	A	0.87
		440V 15kW 35A		V								
		550V 15kW 26A		V								



- 注1. 取付寸法65×70は、60×70でも取付可能です。
 注2. 補助接点ユニット (KXS-2, KXH-2, KXH-4) の使用はできません。
 注3. 主回路端子M5ねじ*1 (3個), M6ねじ*2 (3個) は、製品に添付します。



用途	付属品	第三角法
備考	-TK: 2Eサーマルリレー付	

CUSTOMER	DWN.	佐久間	2002-10-19	REGD 2003-08 22	TITLE HK50-T/TK 寸法図	REV. 01
	CHKD.	小島	2002-10-21			
QUANTITY	ORDER NO.	WORK NO.	APPD.	小島	2002-10-21	SH. 1/1
Hitachi Industrial Equipment Systems Co., Ltd.				NAKAJO WORKS DWG. NO. 325 43059101		

2003-08-22 佐久間 小島 小島