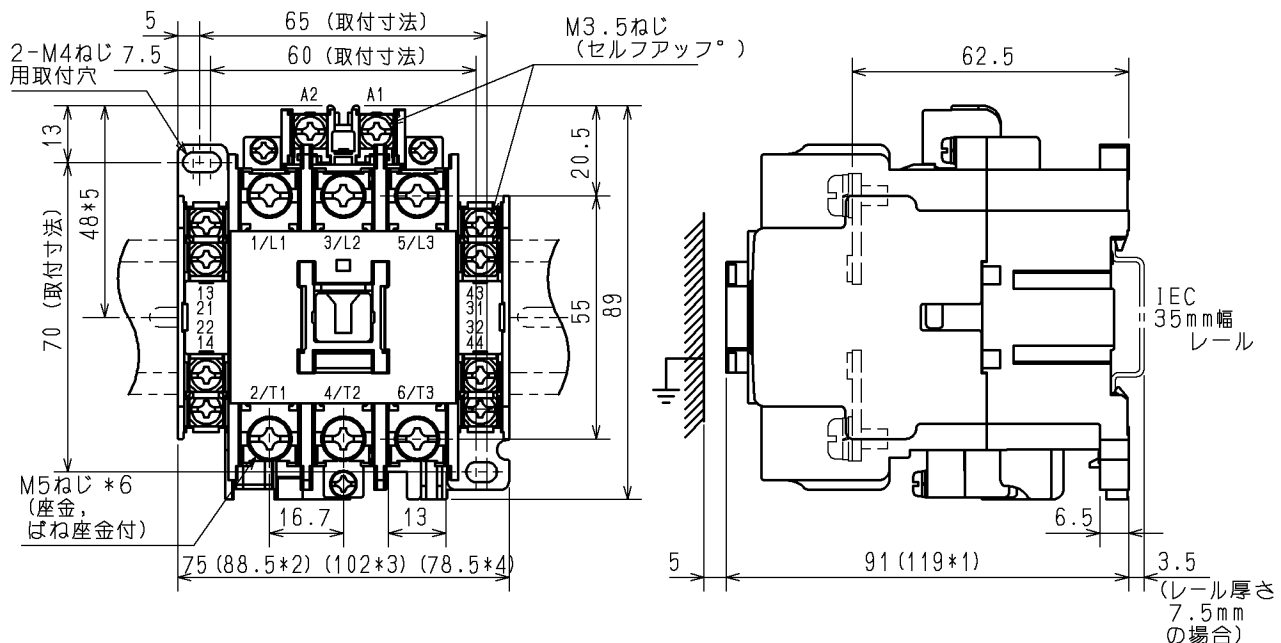
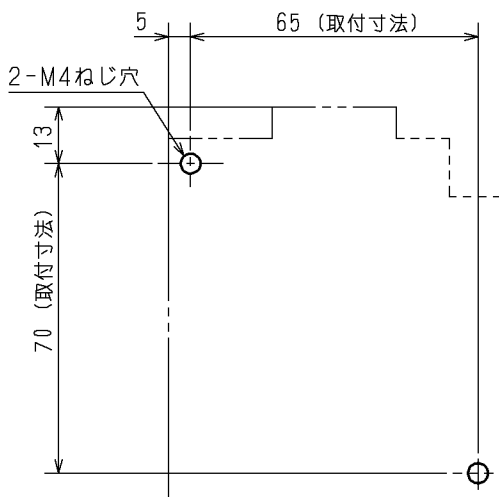


# 日立電磁接触器

形式	定格絶縁電圧	最高適用電動機容量	開放熱電流	性能	補助接点	適用仕様			質量 (kg)	
						電動機容量	定格電圧	周波数		
HK35	AC690V	220V 7.5kW 35A	60A	JISC 8201-4-1 JEM 1038 IEC 60947-4-1	2a2b	kW	主	V	Hz	0.52
		440V 15kW 32A					操	V		
		550V 15kW 26A								

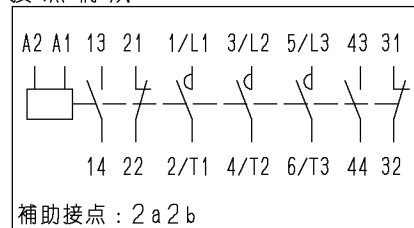


- 注 1. 取付寸法65×70は、60×70でも取付可能です。  
アダプタを使用した場合は71×65でも取付可能になります。
2. \*1寸法は、ヘッドオン補助接点ユニット (KXH-2, KXH-4) 付の場合を示します。  
\*2, \*3寸法は、サイドオン補助接点ユニット (KXS-2) 付の場合を示し、\*2は1個付、\*3は2個 (両側) 付を示します。なお、ヘッドオンとサイドオンの補助接点ユニットを同時に取付けての使用はできません。
3. \*4寸法は、アダプタ付の場合を示します。
4. \*5寸法は、35mm幅の規格レールのセンタからの寸法を示します。
5. 主回路端子\*6ねじ (6個) は、製品に添付します。



せん孔図

接点構成



用途		付属品		第三角法	
備考					
CUSTOMER	DWN. 佐久間	2002-05-27		TITLE	REV.
QUANTITY	CHKD. 小島	2002-05-27		HK35	00
ORDER NO.	APPD. 小島	2002-05-27		寸法図	
WORK NO.	Hitachi Industrial Equipment Systems Co., Ltd.		NAKAJO WORKS DWG. NO.	SH.	
			325 43058869	1/1	