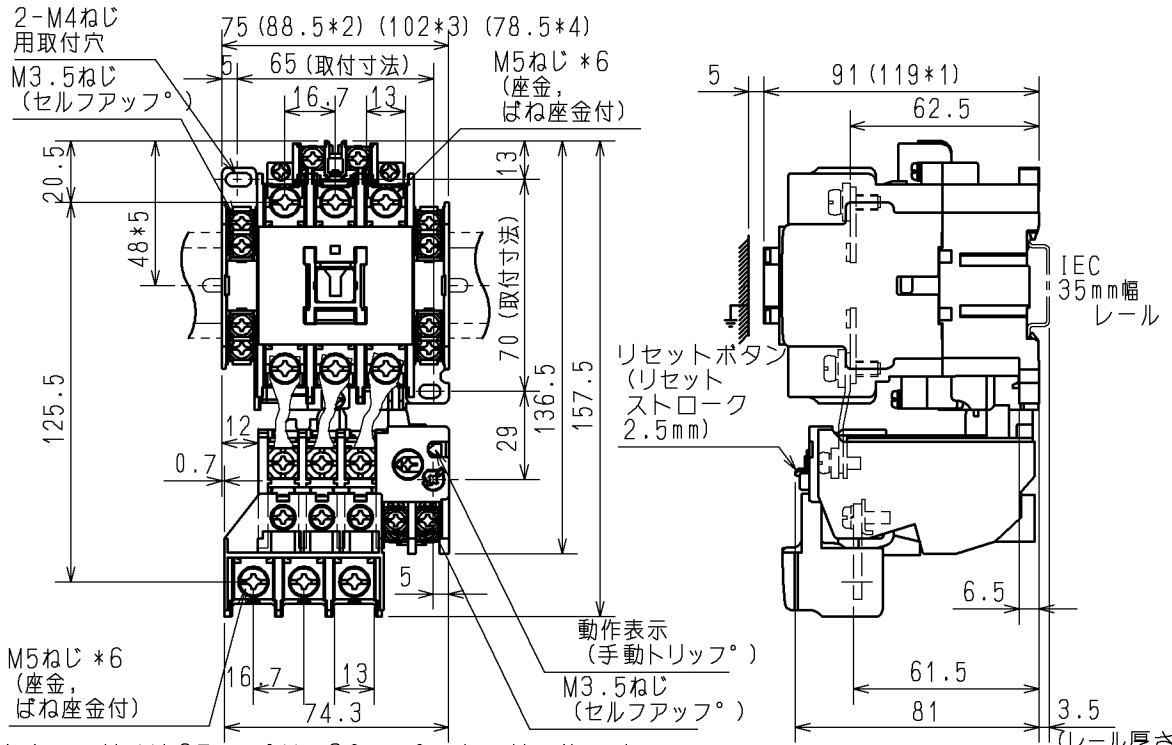
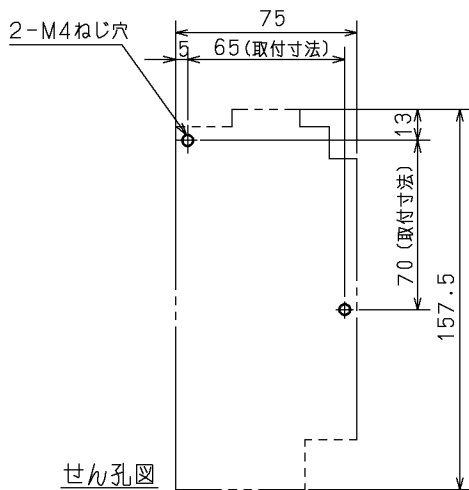


日立電磁開閉器

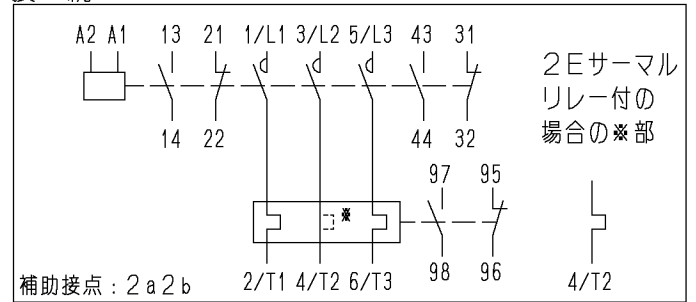
形式	定格絶縁電圧	最高適用電動機容量	開放熱電流	性能	補助接点	適用仕様				質量 (kg)		
						電動機容量	定格電圧	周波数	サーマルリレー			
HK35-T HK35-TK	AC690V	220V 7.5kW 35A	A	JISC 8201-4-1	2a2b	kW	主 操	V	Hz	RC	A	0.72
		440V 15kW 32A		V								
		550V 15kW 26A		V								



- 注 1. 取付寸法65×70は、60×70でも取付可能です。
アダプタを使用した場合は、71×65でも取付可能になります。
2. *1寸法は、ヘッドオン補助接点ユニット (KXH-2, KXH-4) 付の場合を示します。
*2, *3寸法は、サイドオン補助接点ユニット (KXS-2) 付の場合を示し、*2は1個付、*3は2個 (両側) 付を示します。
なお、ヘッドオンとサイドオンの補助接点ユニットを同時に取付けての使用はできません。
3. *4寸法は、アダプタ付の場合を示します。
4. *5寸法は、35mm幅の規格レールのセンタからの寸法を示します。
5. 主回路端子*6ねじ (6個) は、製品に添付します。



接続図



用途	付属品	第三角法
備考	-TK: 2Eサーマルリレー付	

CUSTOMER	DWN.	佐久間	2002-07-06	REGD 2002-07-08	TITLE HK35-T/TK 寸法図	REV.	00
	CHKD.	小島	2002-07-06			SH.	1/1
QUANTITY	ORDER NO.	WORK NO.	APPD.	小島	2002-07-06	Hitachi Industrial Equipment Systems Co., Ltd.	
					NAKAJO WORKS DWG. NO.	325 43058901	