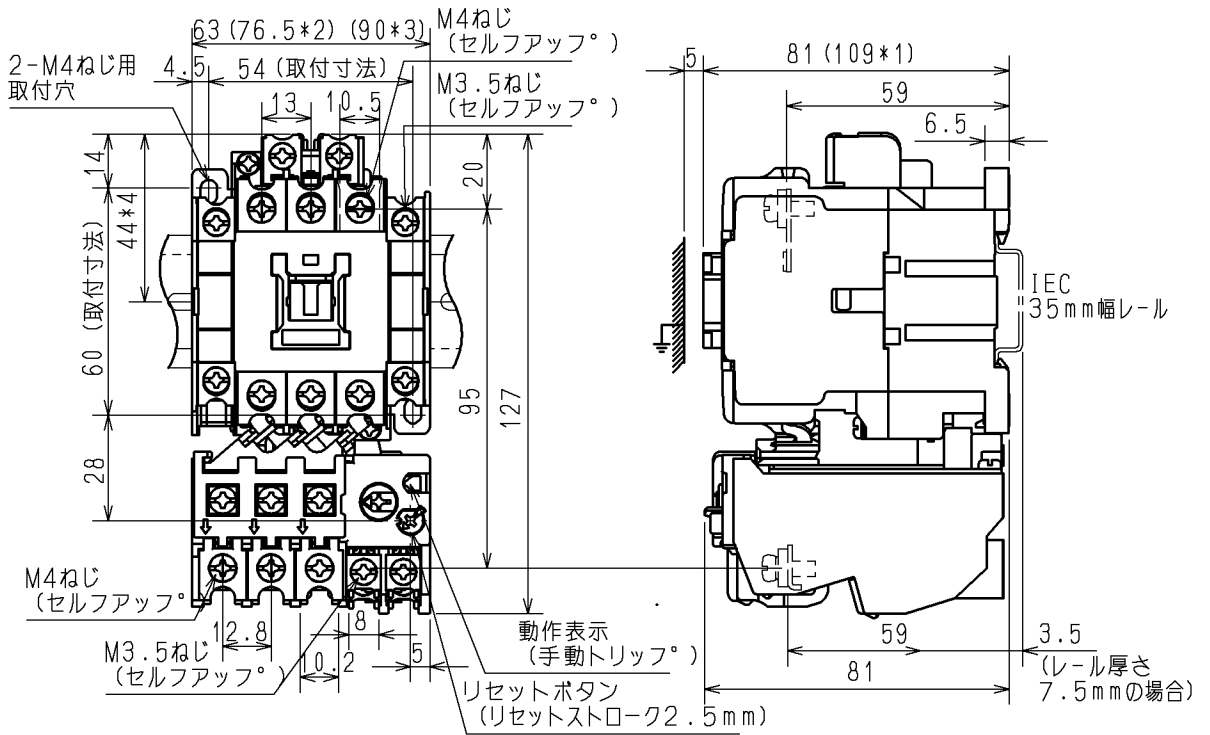
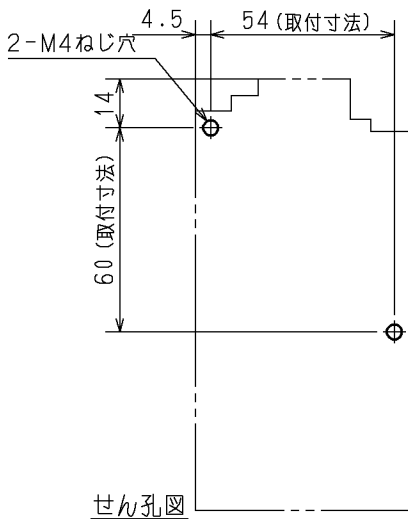


日立電磁開閉器

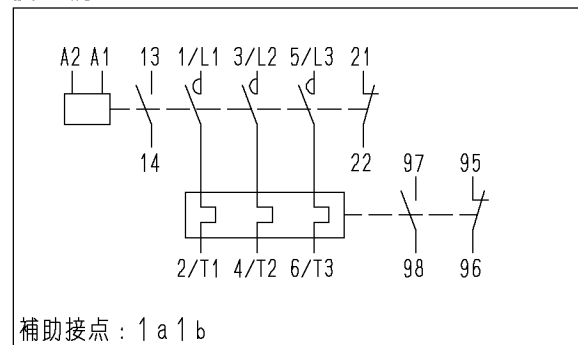
形式	定格絶縁電圧	最高適用電動機容量	開放熱電流	性能	補助接点	適用仕様				質量 (kg)		
						電動機容量	定格電圧	周波数	サーマルリレー			
HK20-TK (FP)	AC690V	220V 4 kW 18A	A	JISC 8201-4-1	1 a 1 b	kW	主操	V	Hz	RC	A	0.54
		440V 7.5 kW 18A		V								
		550V 7.5 kW 17A		V								



- 注1. 主回路及び操作回路端子ねじは緩めてあります。
 注2. 取付寸法54×60は、54×56でも取付可能です。
 注3. *1寸法は、ヘッドオン補助接点ユニット (KXH-2 (FP), KXH-4 (FP)) 付の場合を示します。
 *2, *3寸法は、サイドオン補助接点ユニット (KXS-2 (FP)) 付の場合を示し、*2は1個付、*3は2個 (両側) 付を示します。
 なお、ヘッドオンとサイドオンの補助接点ユニットを同時に取付けての使用はできません。
 注4. *4寸法は、35mm幅の規格レールのセンタからの寸法を示します。



接続図



用途	付属品	第三角法
備考	-TK: 2Eサーマルリレー付	

CUSTOMER		DWN.	佐久間	2002-10-19		TITLE	HK20-TK (FP)	REV.	00
QUANTITY	ORDER NO.	CHKD.	小島	2002-10-21		寸法図			
	WORK NO.	APPD.	小島	2002-10-21					
Hitachi Industrial Equipment Systems Co., Ltd.					NAKAJO WORKS DWG. NO.		325 43058904		SH. 1/1