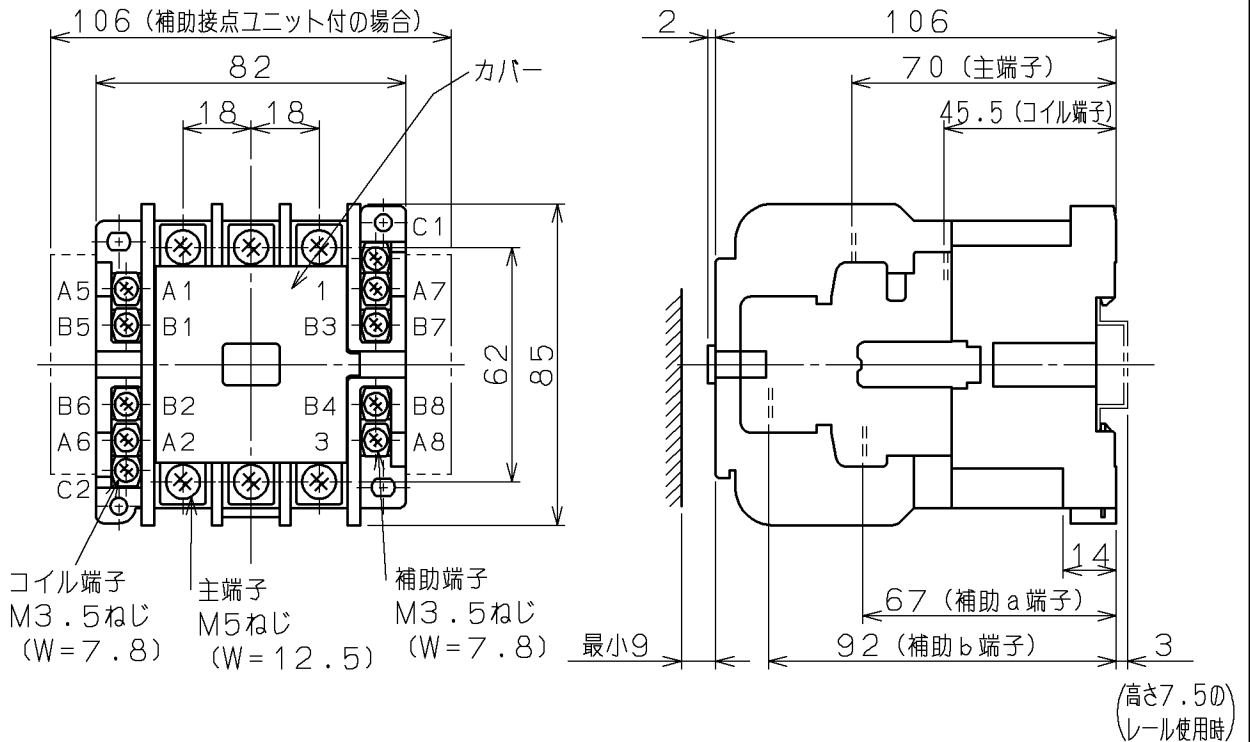
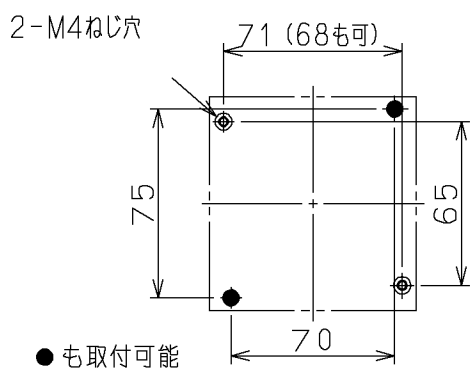


日立電磁接触器

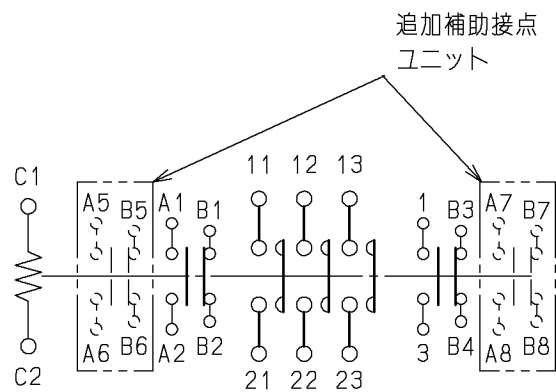
| 形 式 | 定格絶縁電 圧 | 最高適用電動機容量 | 定格通電電 流 | 性 能 | 補助接点 | 適 用 仕 様 | | | 質 量 |
|-----|-------------|------------------|---------|----------------------|------------------------|---------|------|-----|---------|
| | | | | | | 電動機容量 | 定格電圧 | 周波数 | |
| H35 | AC 660 V | 220V 7.5 kW 35 A | 50 A | JEM AC3・1 ・1-0 | 2a2b (最大) (4a4b) | kW | 主 | V | 0.77 kg |
| | | 440V 15 kW 32 A | | | | | 操 | V | |
| | | 550V 15 kW 26 A | | | | | | Hz | |



取付状態



せん孔図



接点構成

(W=) は使用可能圧着端子最大幅を示します。

| | | |
|-----|-----------------------|------|
| 用 途 | 付属品 | 第三角法 |
| 備 考 | 伝票記載形式はB) H35としてください。 | |

| | | | | | | | | |
|-----------|----------|--|--|--------|------------|---------------------------------------|-----------------------|---------------|
| CUSTOMER | | | DWN. | 新野 (令) | 1990-04-27 | REGD 2002-04 01 | TITLE H35 寸 法 図 | REV. |
| QUANTITY | | | CHKD. | 村上 | 1990-04-28 | | | 02 |
| ORDER NO. | WORK NO. | | APPD. | 村上 | 1990-04-28 | | | |
| | | | Hitachi Industrial Equipment Systems Co., Ltd. | | | NAKAJO WORKS DWG. NO. 325 43040335 | | SH. 1 1 |

2002-04-01 佐久間 小島 小島