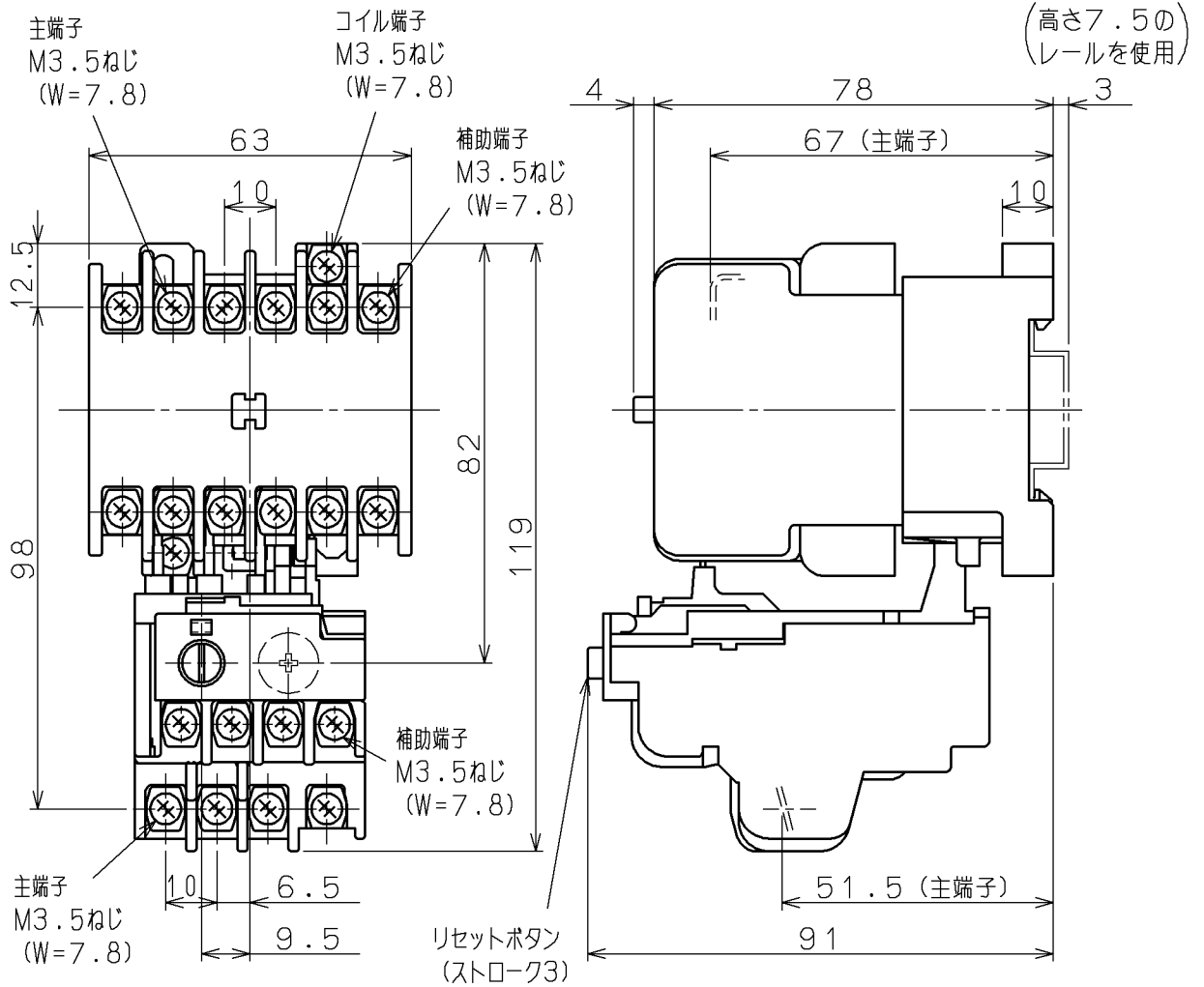
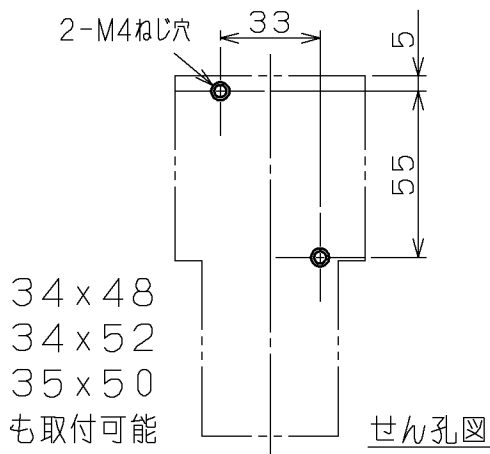


# 日立電磁開閉器

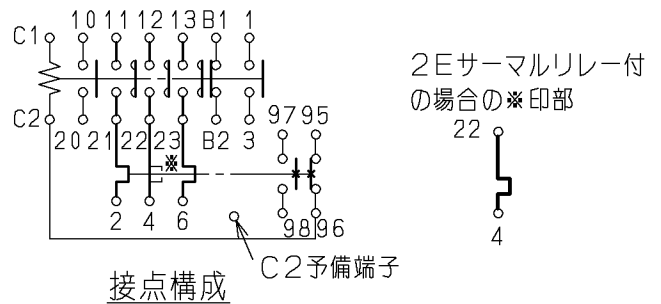
形式	定格絶縁電圧	最高適用電動機容量	性能	補助接点	適用仕様				質量
					電動機容量	定格電圧	周波数	サーマル	
B) H12-T	AC	220 V 2.5 kW 12 A	JIS	2 a 1 b	kW	主 操 V	Hz	RC A	0.65 kg
B) H12-TK	660 V	440 V 4 kW 9 A	AC3・1						
		550 V 4 kW 8 A	・0-0						



取付状態



せん孔図



接点構成

(W=) は使用可能圧着端子最大幅を示します。

用途	付属品	第三角法
備考	- TK ; 2Eサーマルリレー付	

CUSTOMER		DWN.	渡辺	1990-12-15	REGD 2004-08 07	TITLE	B) H12-T, TK	REV.	02
QUANTITY	ORDER NO.	CHKD.	新野	1990-12-21		07	寸法図		
		APPD.	鈴木(幸)	1990-12-25		NAKAJO WORKS DWG. NO.	325 43041553	SH.	1/1
2004-08-07 佐久間 小島(小島)						Hitachi Industrial Equipment Systems Co., Ltd.			