


外観

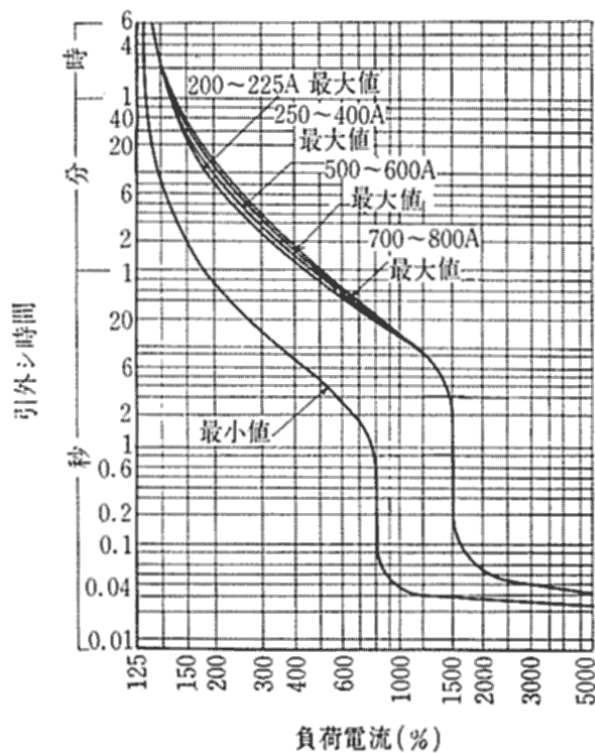


仕様

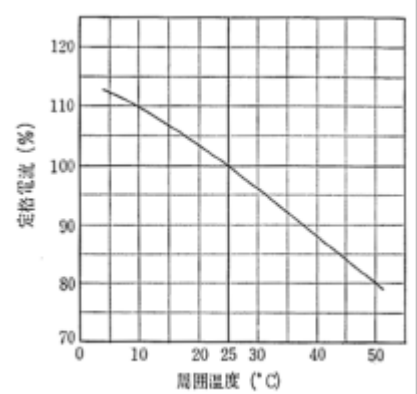
フレーム		600AF		
形式		F-600		
極数		2*	3	
定格電流(A) (基準周囲温度 40)		(200)	(225)	(250) (300) (350) (400) 500 600
AC	定格絶縁電圧(V)	600		
	定格遮断容量 (kA)	220	42 [50/42]	
	sym [asym/sym]	460	30 [35/30]	
DC	定格絶縁電圧(V)	250		
	定格遮断容量 (kA)	125	25	
		250	25	

* 極数の2極は3極の中央極をはずしたものです
 御注意： []内の表示は、1992年以前の能力表示となります。

過電流引外し特性曲線(AC)



温度補正曲線



外形寸法図 (単位:mm)

2極遮断器は3極遮断器の中央導体を取り除いたものです

