


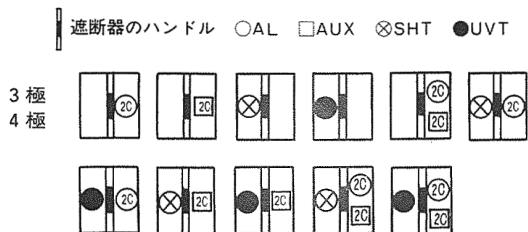
外観



仕様

フレーム		225AF			
形式		L-225C			
極数		3	4		
定格電流(A) (基準周囲温度 40)		125	150	(175)	200 225
AC	定格絶縁電圧(V)	600			
	定格遮断容量 (kA)	220	175		
		460	125		
sym	600	42			
DC	定格絶縁電圧(V)	-			
	定格遮断容量 (kA)	125	-		
		250	-		

内部付属装置



(注) 2Cと表示あるものはICも取付可能です。
AL+AUXで3C以上の場合はリード線引出し式のみ製作可能です。

外部付属装置

裏面接続スタッド(BSD)	
フラッシュプレート(GK(BSD))	プラグイン接続器(PK)
機械的インターロック(MW-5E)	電動操作式(MMK-G)
外部操作装置 レバー形(HA-405)	端子カバー 表面形(TMC-5B) 裏面形(BTC-5B)
ハンドルロック(HL)	

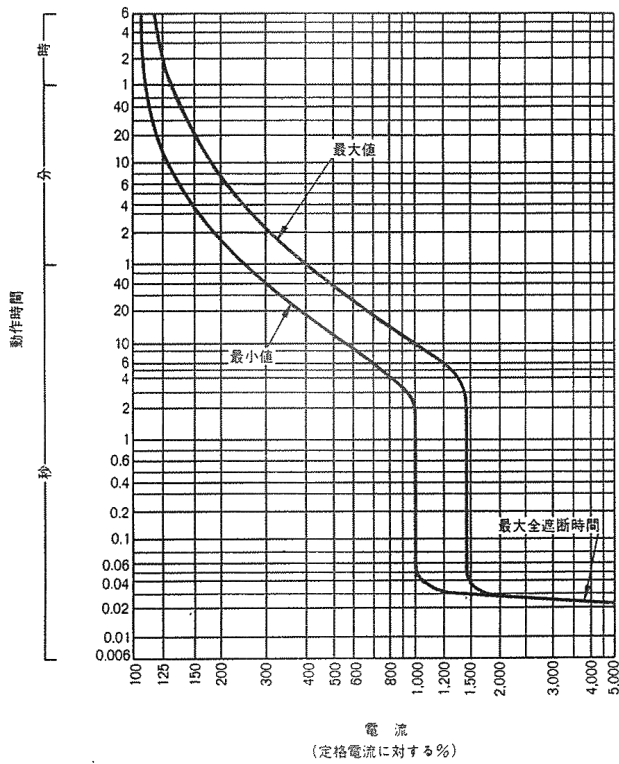
特殊品

マグオンリー

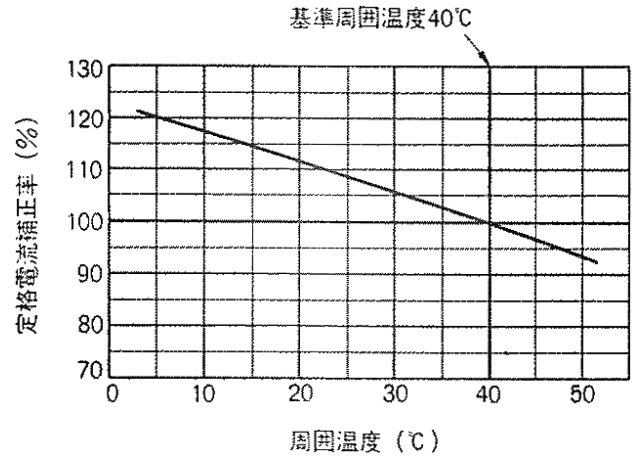
同梱部品

表面形	取付ねじ M 6 × 105(4本) 配線用ボルト M 10 × 25(3極は6本, 4極は8本) 相間バリア(3極は2枚, 4極は3枚)
裏面形	取付ねじ M 6 × 120(4本) 配線用ボルト M 8 × 25(3極は6本, 4極は8本)

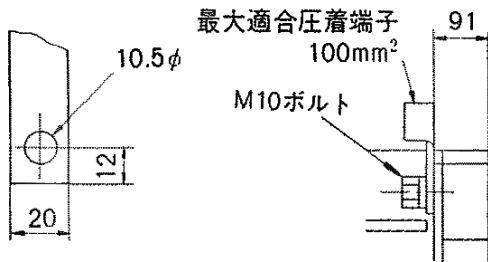
過電流引外し特性曲線(AC)



温度補正曲線



端子構造図



導帯加工図

表面接続方法

