


外観

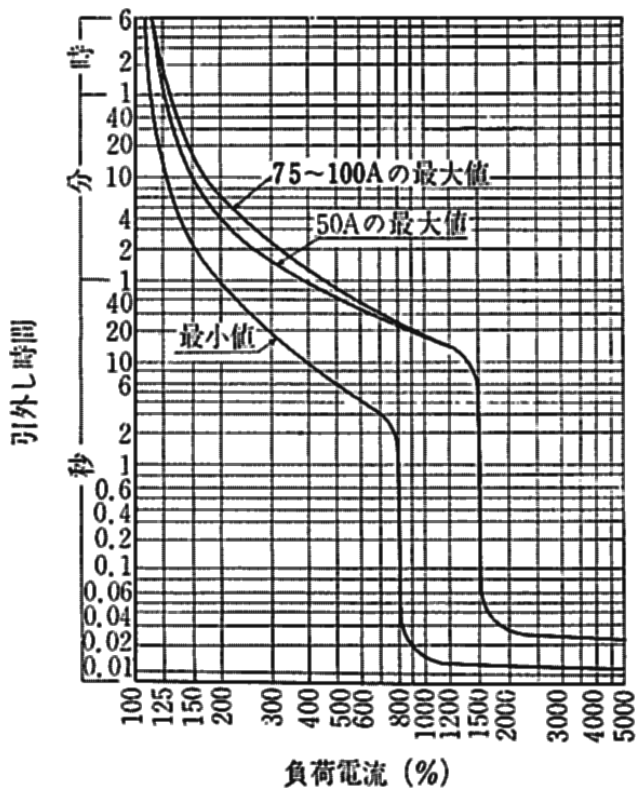


仕様

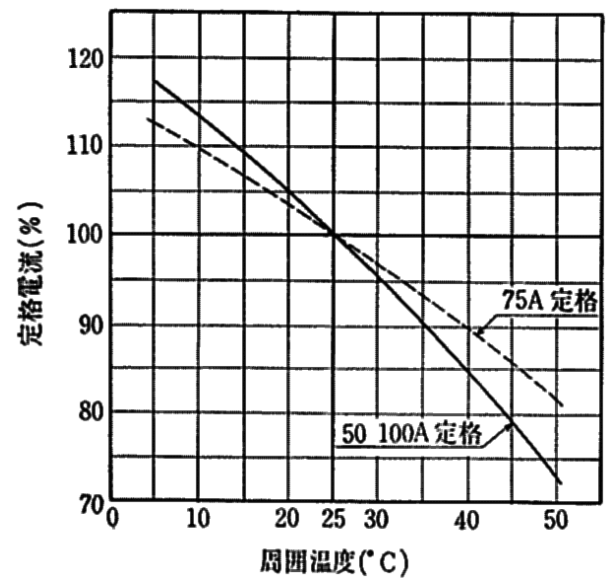
| | | | |
|-------------------------|-------------------------------------|-----------|------------|
| フレーム | | 100AF | |
| 形式 | | F-100B | |
| 極数 | | 2 | 3 |
| 定格電流(A) (基準周囲温度 40) | | 50 75 100 | |
| AC | 定格絶縁電圧(V) | 460 | |
| | 定格遮断容量 (kA) sym [asym/sym] | 220 | 14 [15/14] |
| | | 460 | 10 [10/10] |
| 600 | | | |
| DC | 定格絶縁電圧(V) | 250 | |
| | 定格遮断容量 (kA) | 125 | 10 |
| 250 | | 10 | |

御注意：〔〕内の表示は、1992年以前の能力表示となります。

過電流引外し特性曲線(AC)



温度補正曲線



外形寸法図 (単位:mm)

