

外観



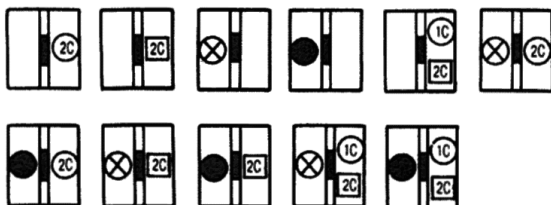
仕様

フレーム	3200AF		
形式	F-3200CB		
極数	3		
定格電流(A) (基準周囲温度 40)	2000 / 2500 / 2800 / 3000 / 3200 可調整		
検出電流可調整範囲 (定格電流に対する倍率)	2 / 3 / 4 可調整		
AC	定格絶縁電圧(V)	600	
	定格遮断容量 (kA) sym	220	125
		460	85
		600	70

内部付属装置

遮断器のハンドル ○AL □AUX ⊗SHT ●UVT

3 極



(注) 2Cと表示あるものはICも取付可能です。

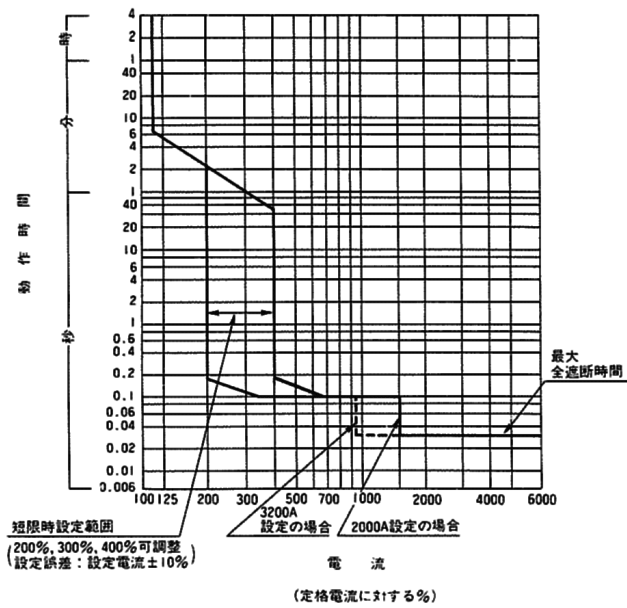
外部付属装置

フラッシュプレート[GK(BSD)]
機械的インターロック[MIW-I6]
電動操作式[MMK]
外部操作装置レバー形[HA-I601]
ハンドルロック[HL]

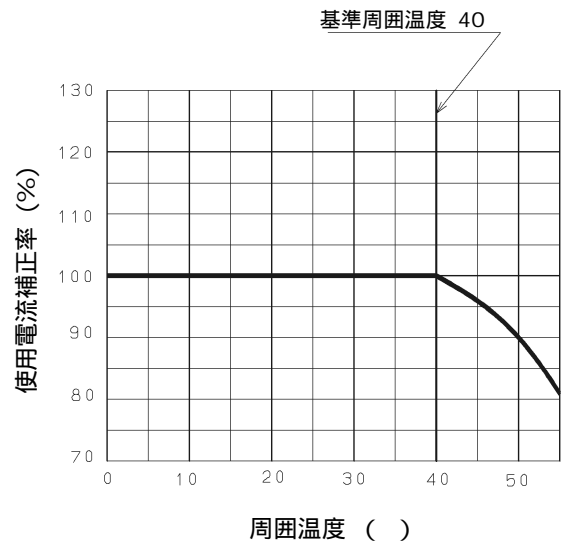
同梱部品

裏面形	取付用特殊ボルト M10×115 (4本) 配線用ボルト M12×70 (24本) 補助ハンドル(1個)
-----	--

過電流引外し特性曲線 (AC)

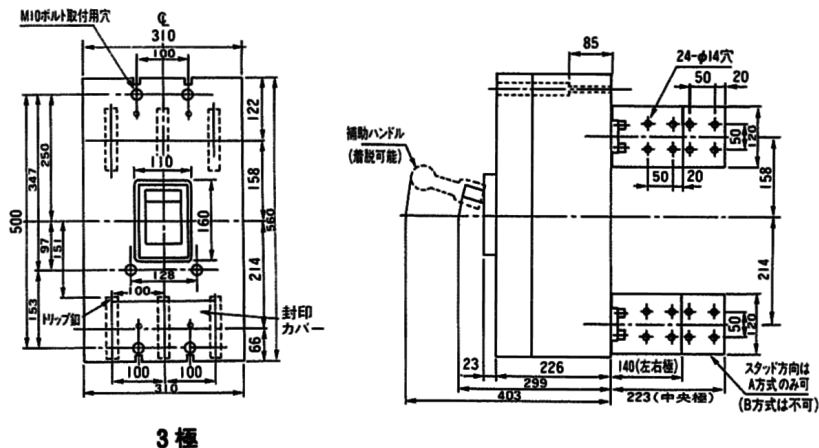


温度補正曲線



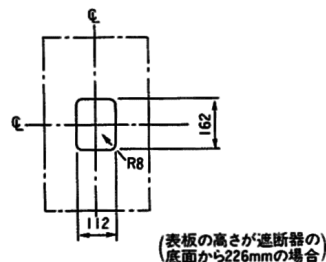
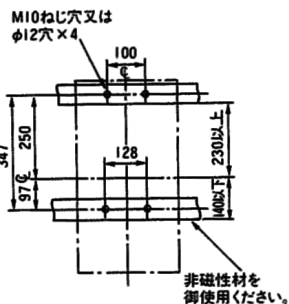
外形寸法図 (単位:mm)

〈裏面形〉



3 極

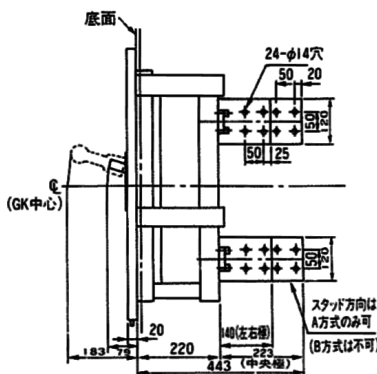
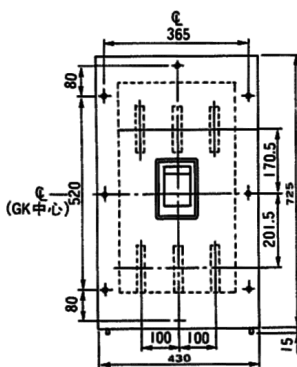
〈表板せん孔図〉



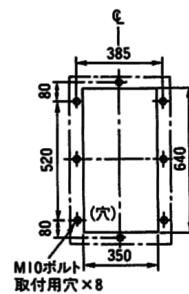
寸法は遮断器の窓枠に対して片側1mmのすき間をもたせた場合です

せん孔図

〈フラッシュプレート〉 可調整部 (過負荷警報表示灯, 定格電流設定つまみなど) が露出する穴付きも御要求により製作します。(GK)



バースタッド方向 標準(A-A)で出荷します。



せん孔図