

外観



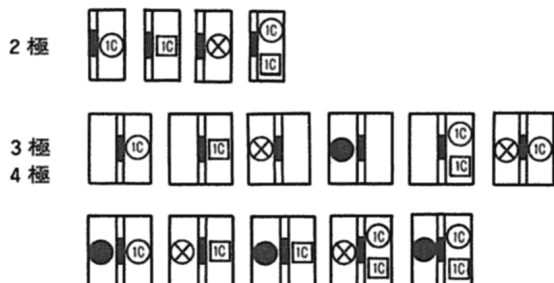
仕様

フレーム		50AF			
形式		F-50K		L-50B	
極数		2	3	4	3
定格電流(A) (基準周囲温度 40)		(5) 10 15 20 30 (40) 50			(5) (10) 15 20 30 (40) 50
AC	定格絶縁電圧(V)	600		600	
	定格遮断容量 (kA) sym	220	85		85
		460	30		42
600	10		14		
DC	定格絶縁電圧(V)	250		-	
	定格遮断容量 (kA)	125	40	-	-
		250	40	-	-

御注意 :交流回路用と直流回路用は共用できません。直流の場合は電源の種類(純直流、単相全波、三相全波)も併せ御指定ください。

内部付属装置

遮断器のハンドル ○AL □AUX ⊗SHT ●UVT(TB付)



外部付属装置

裏面接続スタッド(STB-2B)	プラグイン接続器(PK)
フラッシュプレート(GK(STB))	電磁操作式(MK-C)
機械的インターロック(MIW-2B)	端子カバー 表面形(TMC-2B)
外部操作装置 レバー形(HA-105)	裏面形(BTC-2B)
丸形(HM-55)	ロックカバー(LC-2B)
ハンドルロック(HL)	

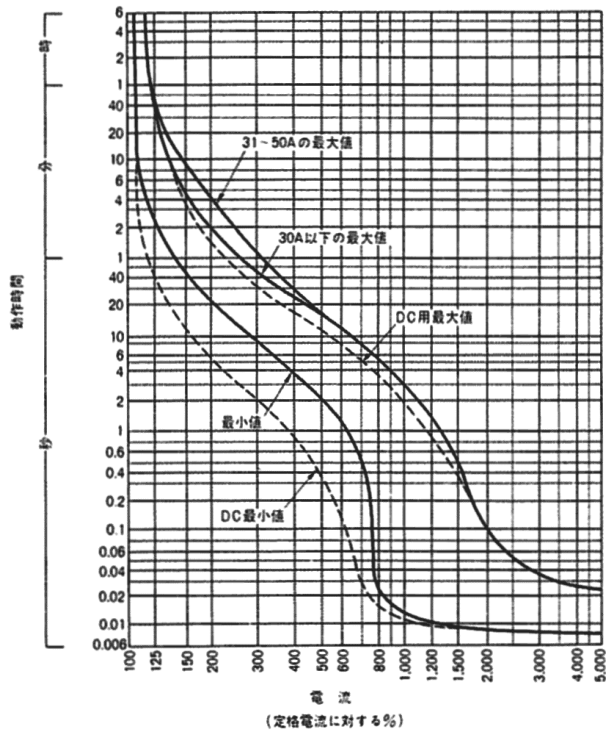
特殊品

マグオンリー ノーリレー ノートリップ

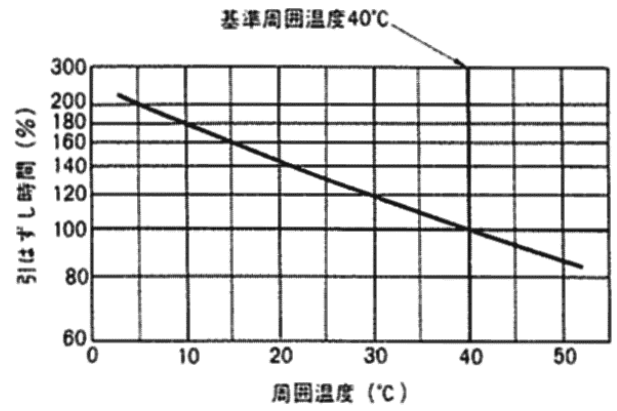
同梱部品

表面形	取付ねじ M4×85 (2極は2本、3極・4極は4本)
裏面形	取付ねじ M4×95 (2極は2本、3極・4極は4本)

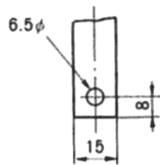
過電流引外し特性曲線(AC)



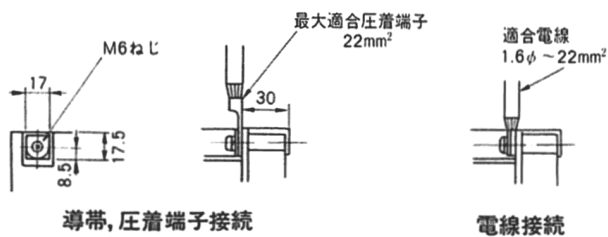
温度補正曲線



端子構造図



導帯加工図



導帯, 圧着端子接続

電線接続

