


外観

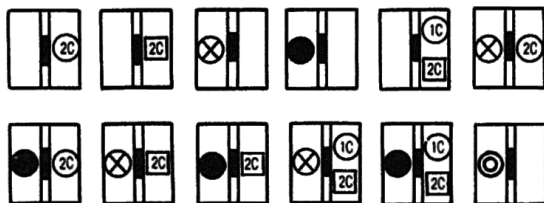


仕様

フレーム	1600AF		
形式	F-1600C		
極数	3	4	
定格電流(A) (基準周囲温度 40)	1200 / 1400 / 1600 可調整		
短限時検出電流可調整範囲 (定格電流に対する倍率)	4 / 6 / 8 可調整		
AC	定格絶縁電圧(V)	600	
	定格遮断容量 (kA) sym	220	125
		460	85
		600	70

内部付属装置

遮断器のハンドル ○AL □AUX ⊗SHT ●UVT ◎OAL



(注) 2Cと表示あるものはICも取付可能です。

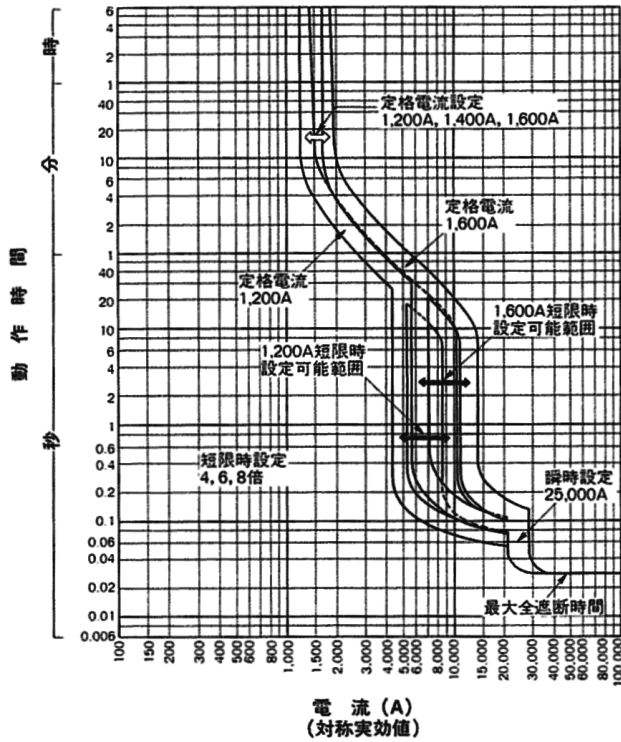
外部付属装置

表面バー端子方式
フラッシュプレート[GK(BSD)]
プラグイン接続器引出形[PDK]
機械的インターロック[MIW-16]
電動操作式[MMK]
外部操作装置レバー形[HA-1601]
ハンドルロック[HL]

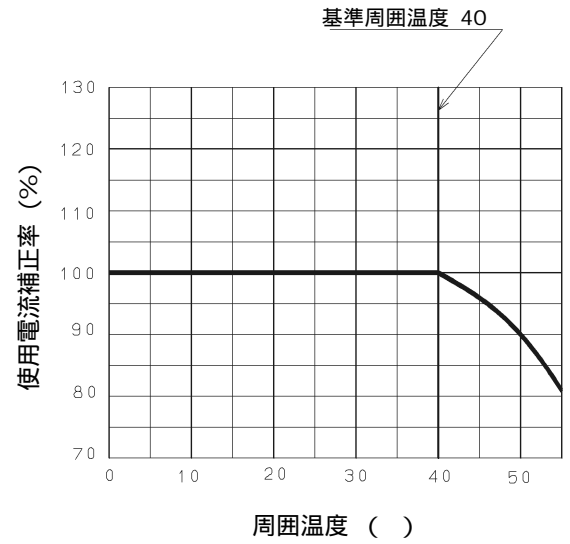
同梱部品

表面形	取付用特殊ボルト M10×115 (3極は4本, 4極は6本) 配線用ボルト M10×60 (3極は24本, 4極は32本) 補助ハンドル(1個)
裏面形	同上

過電流引外U特性曲線(AC)

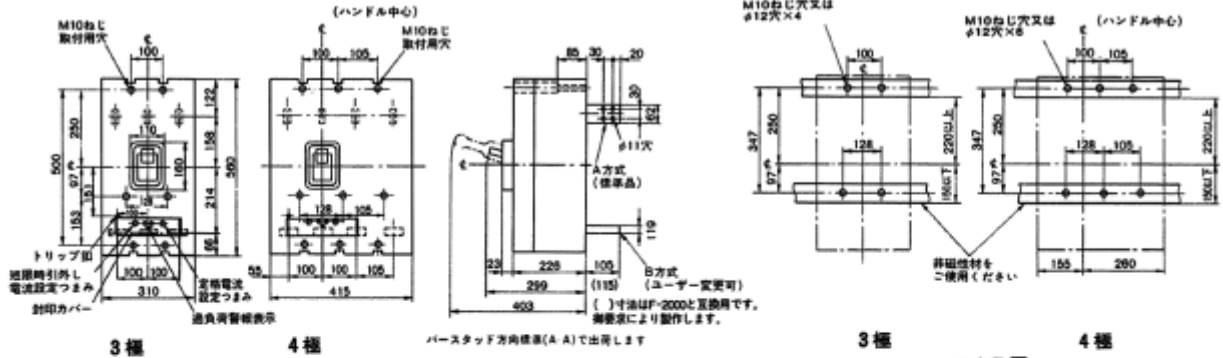


温度補正曲線

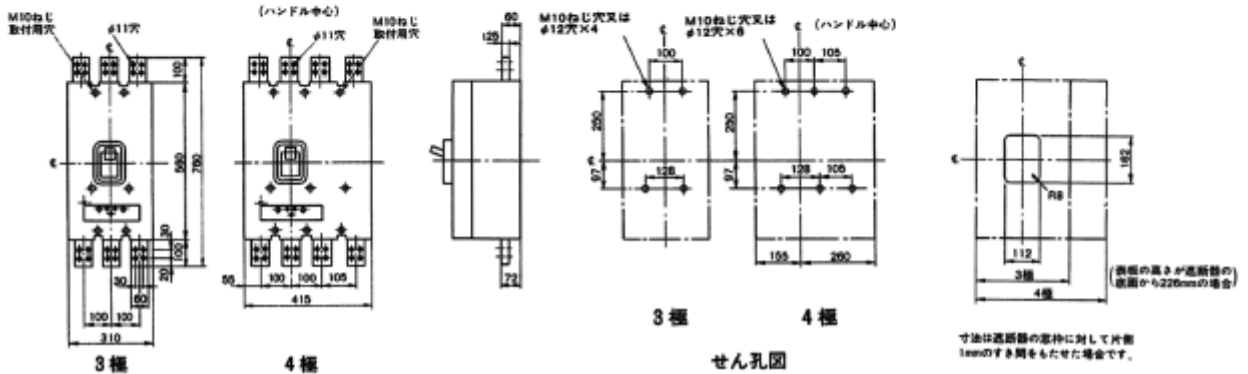


外形寸法図 (単位:mm)

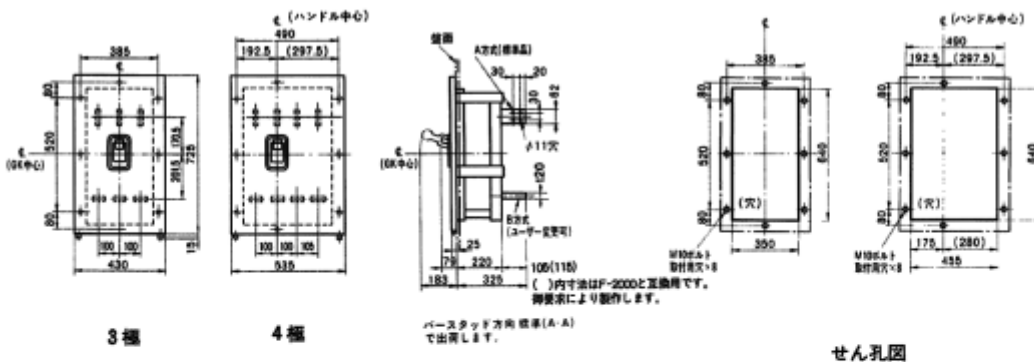
〈裏面形〉 御指定のない場合、この構造のもので納入します。



〈表面形〉 御指定により製作します。



〈フラッシュプレート〉 可調整部(過負荷警報表示灯、定格電流設定つまみ等)が露出する穴付きも御要求により製作します。



〈プラグイン接続器引出形〉

