


外觀

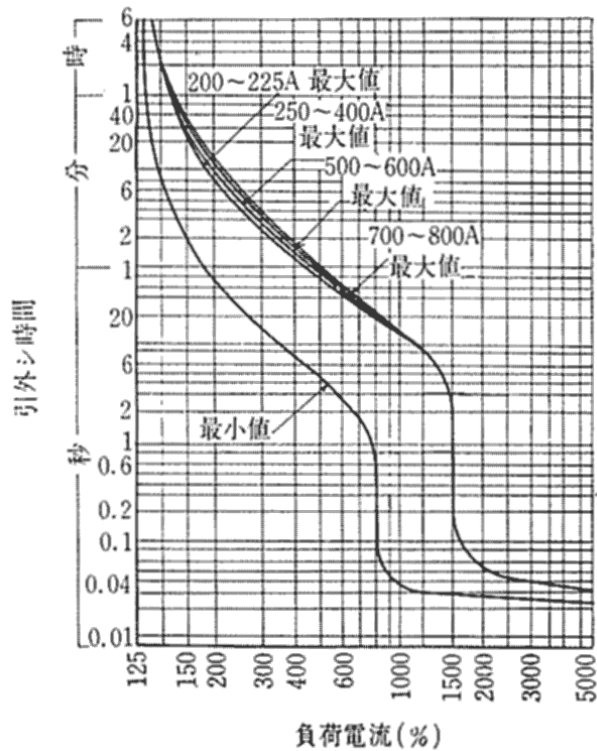


仕様

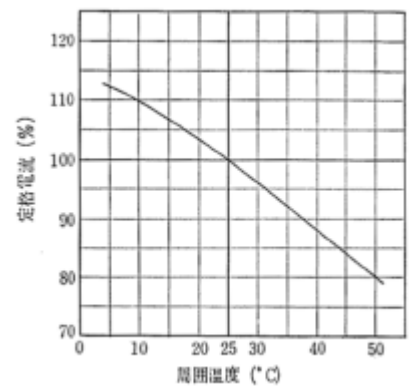
| | | | |
|-------------------------|-------------------------------------|---------|------------|
| フレーム | | 800AF | |
| 形式 | | F-800 | |
| 極数 | | 2* | 3 |
| 定格電流(A) (基準周囲温度 40) | | 700 800 | |
| AC | 定格絶縁電圧(V) | 600 | |
| | 定格遮断容量 (kA) sym [asym/sym] | 220 | 42 [50/42] |
| | | 460 | 30 [35/30] |
| 600 | 25 [30/25] | | |
| DC | 定格絶縁電圧(V) | 250 | |
| | 定格遮断容量 (kA) | 125 | 25 |
| 250 | | 25 | |

* 極数の2極は3極の中央極をはずしたものです
御注意：〔〕内の表示は、1992年以前の能力表示となります。

過電流引外し特性曲線(AC)



温度補正曲線



外形寸法図 (単位:mm)

2極遮断器は3極遮断器の中央導体を取り除いたものです

