

外観

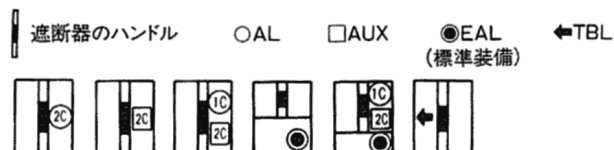


仕様

フレーム		600AF
形式		RF-600CBN
極数		3
定格絶縁電圧(AC, V)		200 415
定格電流(A) (基準周囲温度 40)		300/350/400/500/600 可調整
高速	定格感度電流(mA)	100/200/500 切換
	動作時間の種類	高速形 0.1s 以内
時延	定格感度電流(mA)	(100/200/500 切換)
	動作時間(s)	(0.5/1.2 切換)
定格遮断容量 sym(kA)	AC200V	85
	AC415V	42

御注意：定格電圧 200V と415V は共用できませんので御注意ください。

内部付属装置



- (1) 2Cと表示のあるものは1Cも取付可能です。
 (2) TBLは他の付属装置に関係なく取付できます。

外部付属装置

裏面接続バースタッド [BSD]	フラッシュプレート [GK (BSD)]
機械的インターロック [MIW]	電動操作式 [MMK]
ハンドルロック [HL]	レバー形ハンドル [HA-402]
負荷側相間バリア	端子カバー [TMC-5]電源側のみ

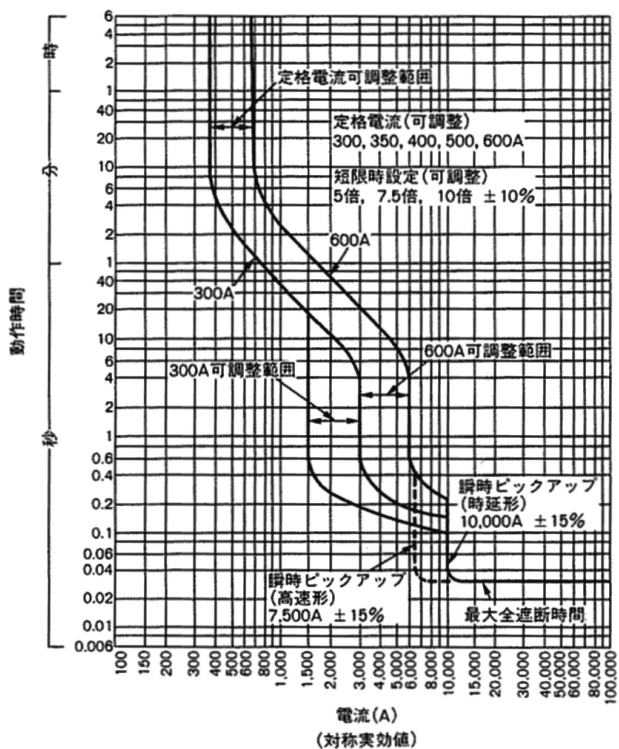
特殊品

マグオンリー

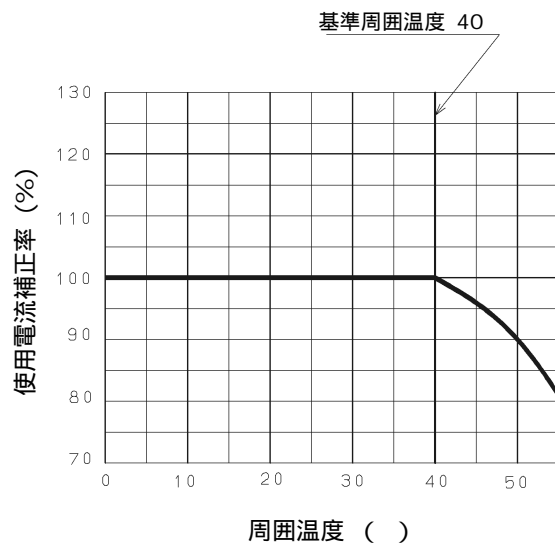
同梱部品

表面形	取付ねじM10×35(4本) 配線用ボルトM12×40(12本) 電源側相間バリア(2枚)
裏面形	取付ねじM10×35(4本) 配線用M12×40(12本)

過電流引外し特性曲線



温度補正曲線



端子構造図

