

外観



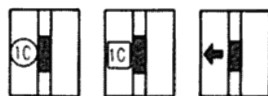
仕様

フレーム	400AF		
形式	ES-400B	ES-400BN	
極数	3		
定格絶縁電圧(AC, V)	200-415 両用		
定格電流(A) (基準周囲温度 40)	(250)	300	(350) 400
定格感度電流(mA)	30	100/200/500 切換	
動作時間の種類	高速形 0.1s 以内		
定格遮断容量 (kA) sym [asym/sym]	AC200V	35 [40/35]	
	AC415V	22 [25/22]	

御注意： []内の表示は、1992年以前の能力表示となります。

内部付属装置

遮断器のハンドル ○AL □AUX ← TBL



(1) TBLは他の付属装置に関係なく取付できます。

外部付属装置

裏面接続スタッド(BSD)	フラッシュプレート(GK(BSD))
機械的インターロック(MI)	電動操作式(MMK)
ハンドルロック(HL)	レバー形ハンドル (HA-404)
箱入り 閉鎖形(SK) 防じん形(SKE)	

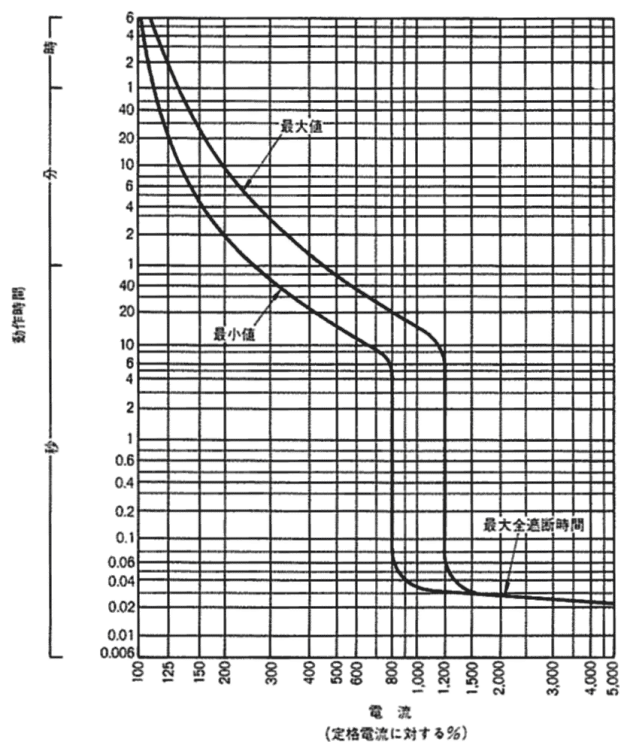
特殊品

マグオンリー

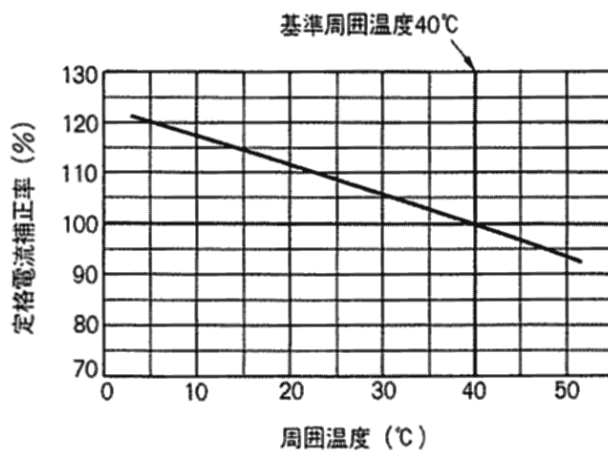
同梱部品

表面形	取付ねじM 6×45(4本) φ6.2×56木ねじ(4本) 配線用ボルトM 10×30(6本) 電源側相間バリア(2枚)
裏面形	取付ねじM 6×60(4本) 配線用ボルトM 12×35(6本) 六角レンチM 8用(1本)

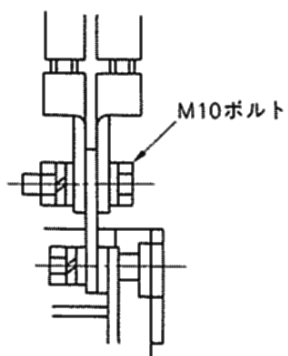
過電流引外し特性曲線



温度補正曲線



端子構造図



外形寸法図 (単位:mm)

