


外觀

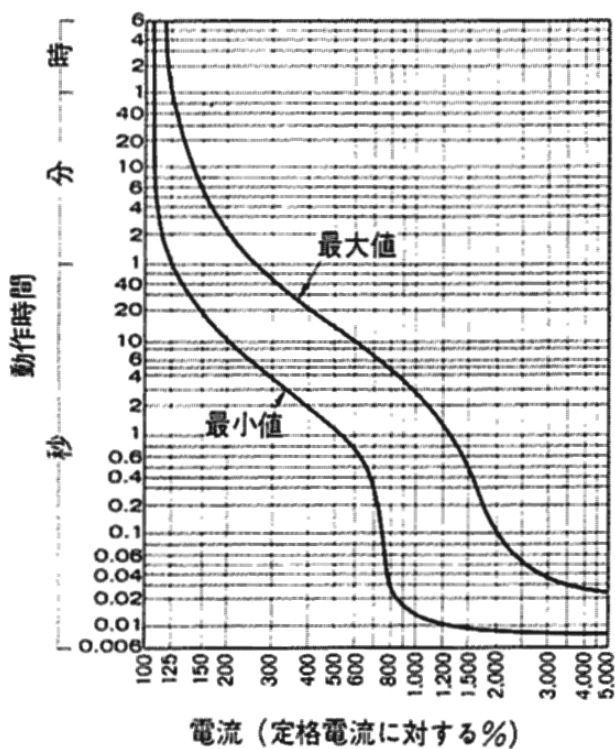


仕様

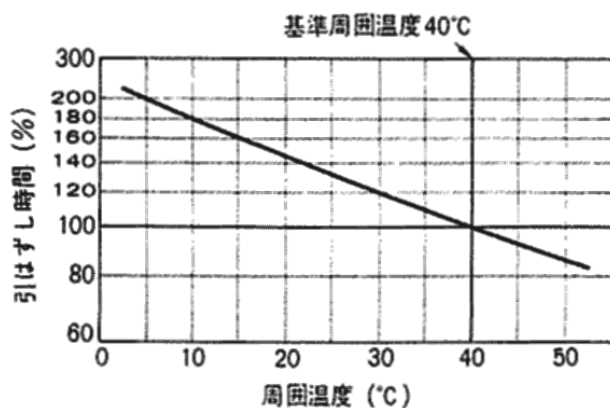
フレーム	30AF	
形式	EB-30	
極数	2 (1素子)	
定格絶縁電圧(AC, V)	100-110	
定格電流(A) (基準周囲温度 40)	15 20 30	
定格感度電流(mA)	30	
定格遮断容量 (kA) sym [asym/sym]	AC110V	5 [5/5]

御注意：〔 〕内の表示は、1992年以前の能力表示となります。

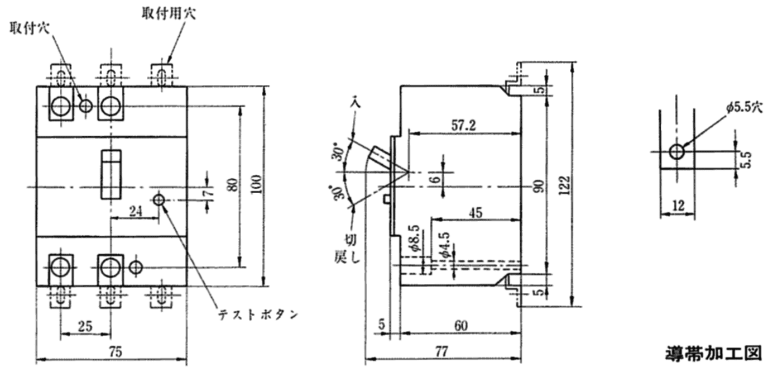
過電流引外し特性曲線



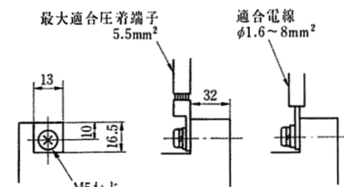
温度補正曲線



外形寸法図 (単位:mm)

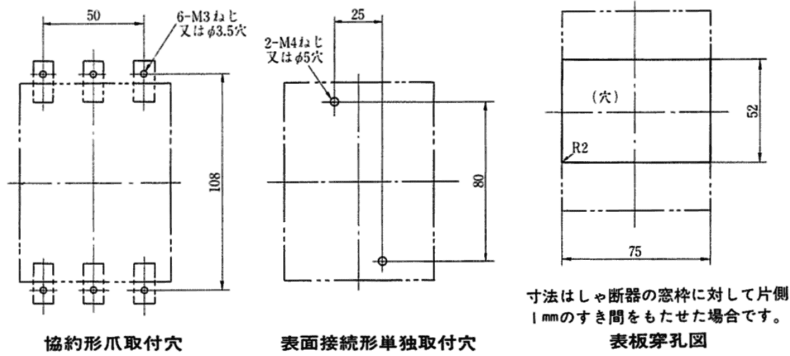


表面接続方法



導帯加工図

せん孔図



寸法はしゃ断器の窓枠に対して片側1mmのすき間をもたせた場合です。

内部接続図

