

外観

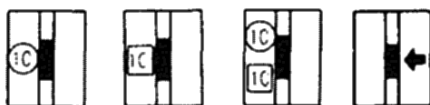


仕様

フレーム	100AF	
形式	EB-100C	EB-100CN
極数	3	
定格絶縁電圧(AC, V)	100-200 両用	
定格電流(A) (基準周囲温度 40)	60 75 100	
定格感度電流(mA)	30	100
動作時間の種類	高速形 0.1s 以内	
定格遮断容量 sym(kA)	AC100V	5
	AC200V	5

内部付属装置

遮断器のハンドル ○AL □AUX ←TBL



(1) TBLは他の付属装置に関係なく取付できます。

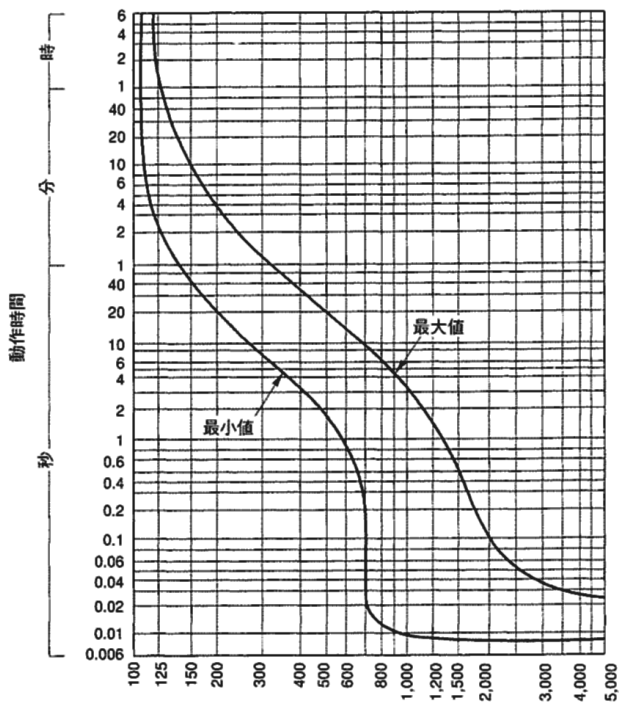
外部付属装置

端子カバー [TMC-0E]
ロックカバー [LC-0B]

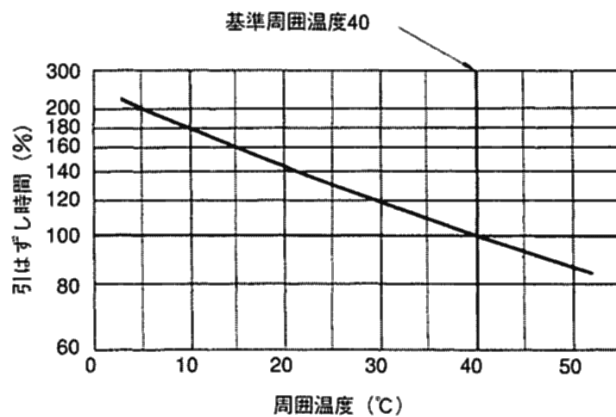
同梱部品

取付金具 (4個)
配線用端子ねじ M8×14 (6本)

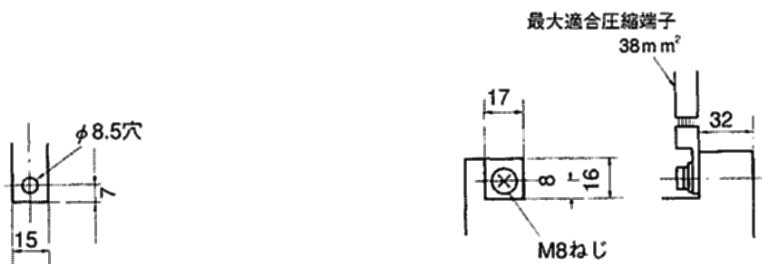
過電流引外し特性曲線



温度補正曲線



端子構造図

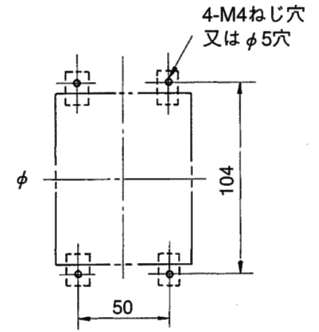
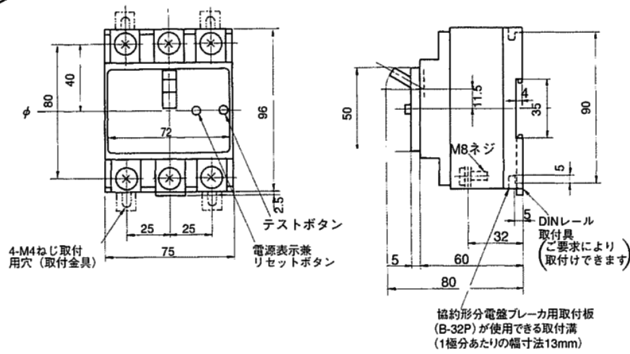


導帯加工図

導帯, 圧着端子接続

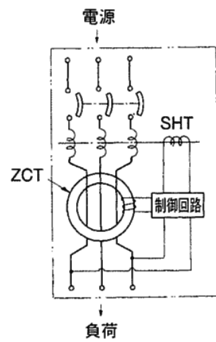
外形寸法図 (単位:mm)

<表面形>

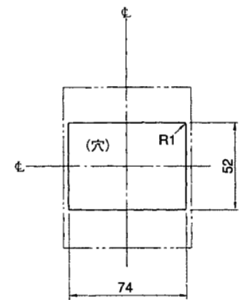


せん孔図 (爪取付)

<内部接続図>



<表板せん孔図>



寸法は遮断器の窓枠に対して片側1mmのすき間をもたせた場合です。