


外観



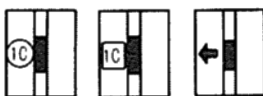
仕様

フレーム	50AF	
形式	ES-50B	ES-50BN
極数	3	
定格絶縁電圧(AC, V)	100-200 両用 415	
定格電流(A) (基準周囲温度 40)	(5) (10) 15 20 30 (40) 50	
定格感度電流(mA)	(15) 30	100 (200)
動作時間の種類	高速形 0.1s 以内	
定格遮断容量 sym(kA)	AC100V	10
	AC200V	10
	AC415V	2.5

御注意：定格電圧 100-200V と415V は共用できませんので御注意 ください。

内部付属装置

遮断器のハンドル AL AUX TBL



(1) TBLは他の付属装置に関係なく取付できます。

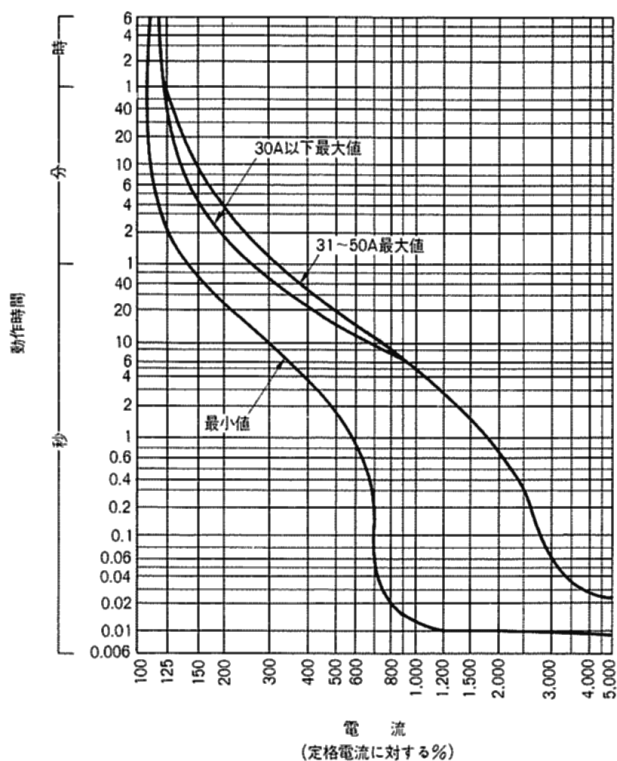
外部付属装置

裏面接続丸スタッド(STB-2G)	フラッシュプレート(GK)
機械的インターロック(MIW-IBE)	ロックカバー(LC-3F)
ハンドルロック(HL)	レバー形 ハンドル (HA-101)
箱入 閉鎖形(SK) 防じん形(SKE)	

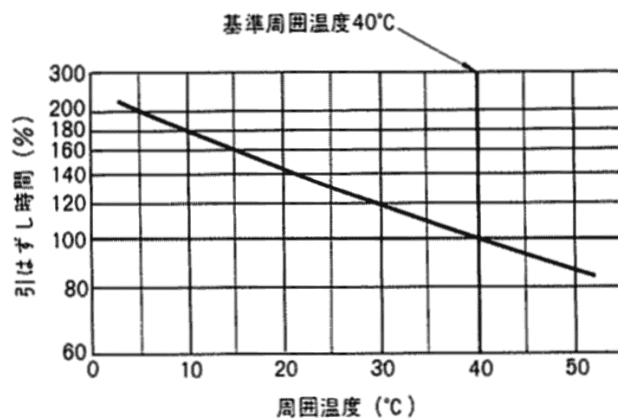
同梱部品

表面形	取付ねじM 4 ×55(4本) φ4.1×56木ねじ(4本) 端子カバー(2個)
裏面形	取付ねじM 4 ×65(4本)

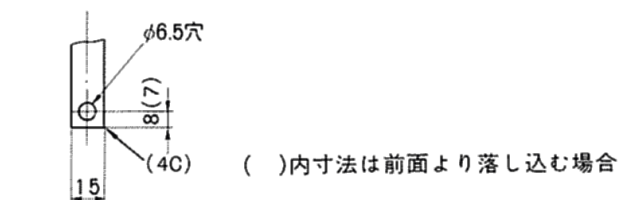
過電流引外し特性曲線(AC)



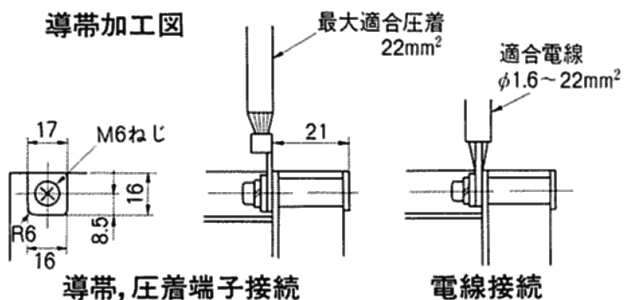
温度補正曲線



端子構造図

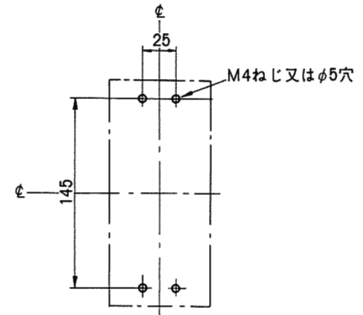
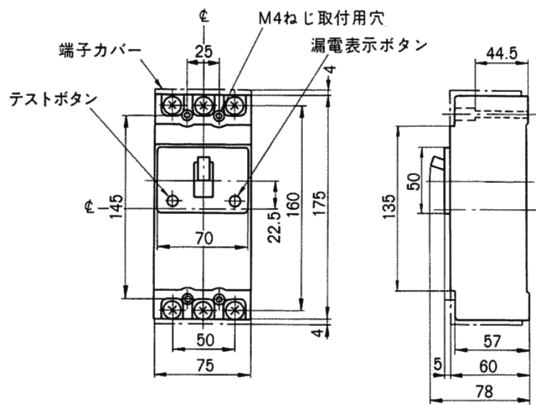


導帯加工図



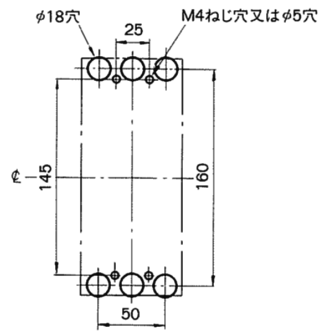
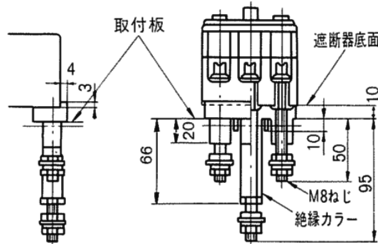
外形寸法図 (単位:mm)

<表面形>

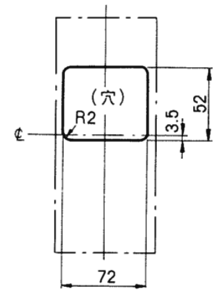


せん孔図

<裏面形>



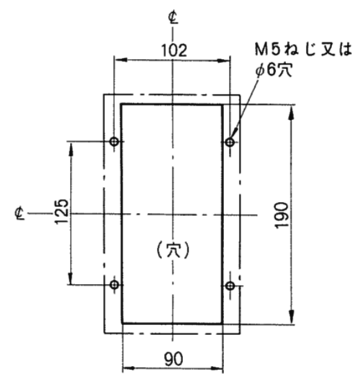
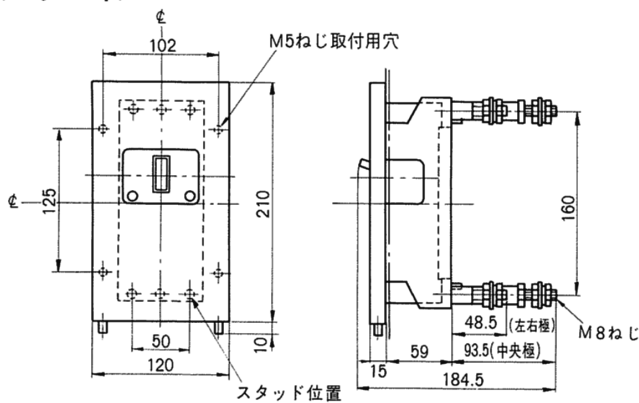
<表板せん孔図>



寸法は遮断器の窓枠に対して片側1mmのすき間をもたせた場合です。

せん孔図

<フラッシュプレート>



せん孔図

<内部接続図>

