


外觀

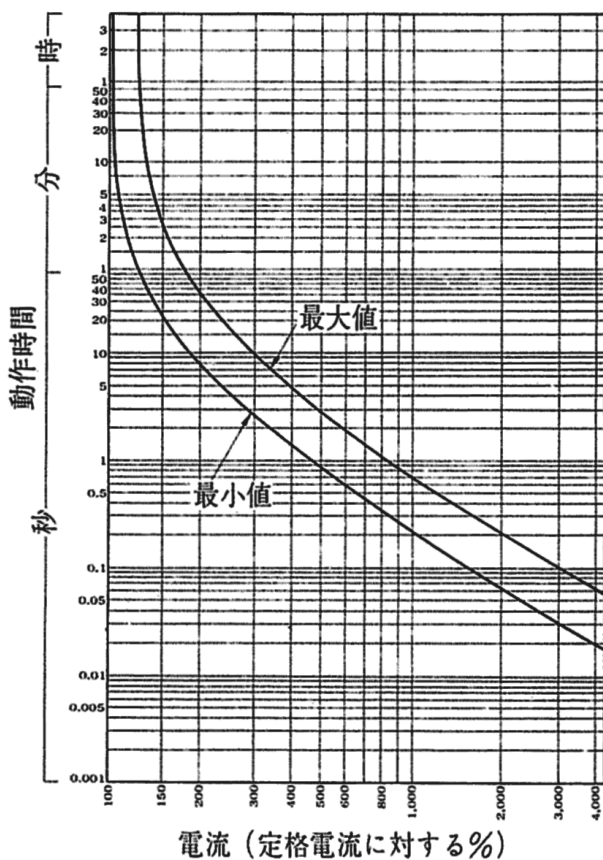


仕様

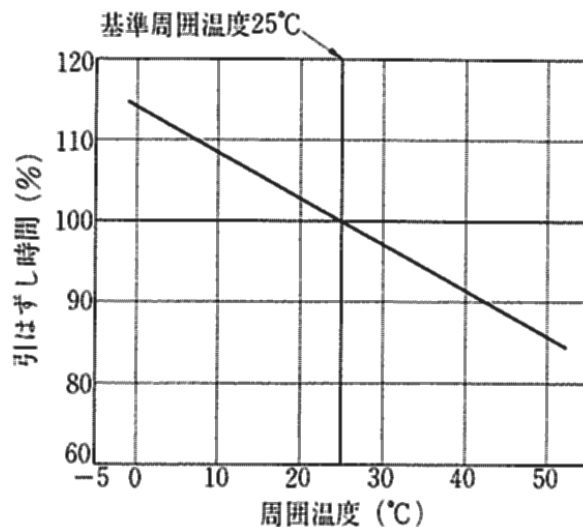
フレーム	30AF		
形式	ET-30S	ET-30B	ET-30
極数	2(素子なし)	2(1素子)	2(2素子)
定格絶縁電圧(AC, V)	100		100-100/200-200 両用
定格電流(A) (基準周囲温度 25℃)	30	15 20 30	
定格感度電流(mA)	15	(15) 30	
定格遮断容量 (kA) sym {asymp/sym}	AC100V	1.5 {1.5/1.5}	
	単 3:100/200V	1.5 {1.5/1.5}	
定格短時間電流(kA)	1.5	-	

御注意：〔 〕内の表示は、1992年以前の能力表示となります。

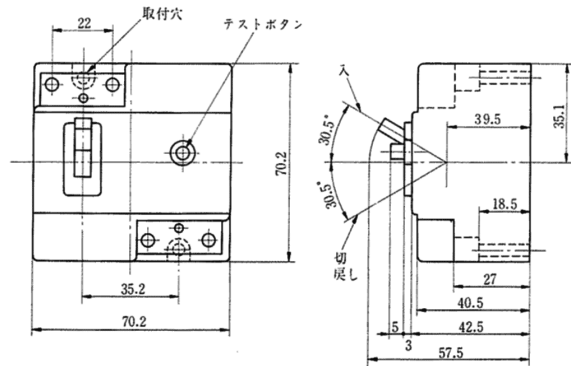
過電流引外し特性曲線



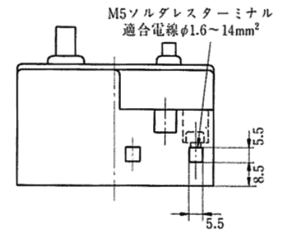
温度補正曲線



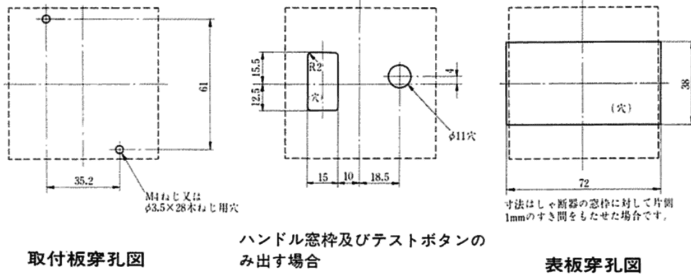
外形寸法図 (単位:mm)



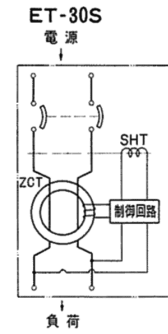
表面接続方法



せん孔図



内部接続図



ET-30B
ET-30

