

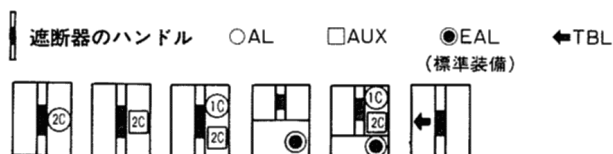
外観



仕様

フレーム		1200AF
形式		RF-1200CN
極数		3
定格絶縁電圧(AC, V)		200 415
定格電流(A) (基準周囲温度 40)		800/1000/1200 可調整
高速	定格感度電流(mA)	100/200/500 切換
	動作時間の種類	高速形 0.1s 以内
時延	定格感度電流(mA)	(100/200/500 切換)
	動作時間(s)	(0.5/1.2 切換)
定格遮断容量 sym(kA)	AC100V	125
	AC415V	85

内部付属装置



- (1) 2Cと表示のあるものは1Cも取付可能です。
 (2) TBLは他の付属装置に関係なく取付できます。

外部付属装置

裏面接続バースタッド 〔BSD〕	フラッシュ・プレート 〔GK(BSD)〕
機械的インターロック 〔MIW〕	電動操作式 〔MMK〕
ハンドルロック 〔HL〕	レバー形ハンドル 〔HA-801〕
負荷側用相間バリア	

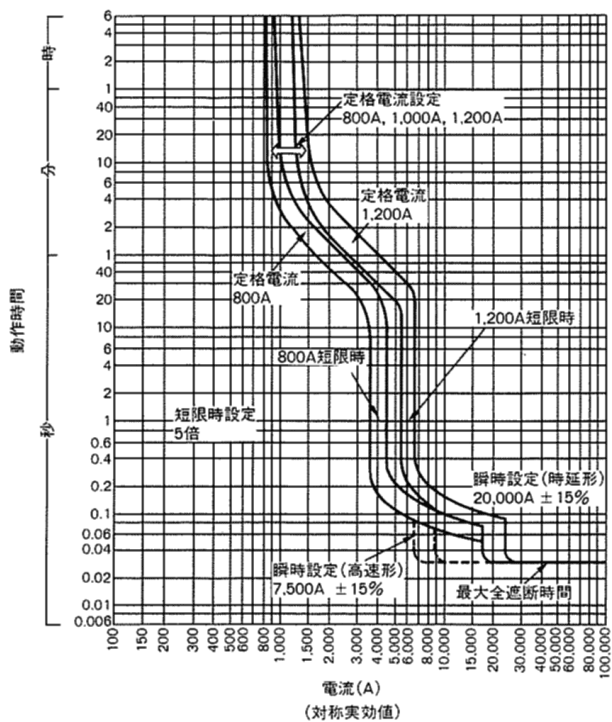
特殊品

マグオンリー

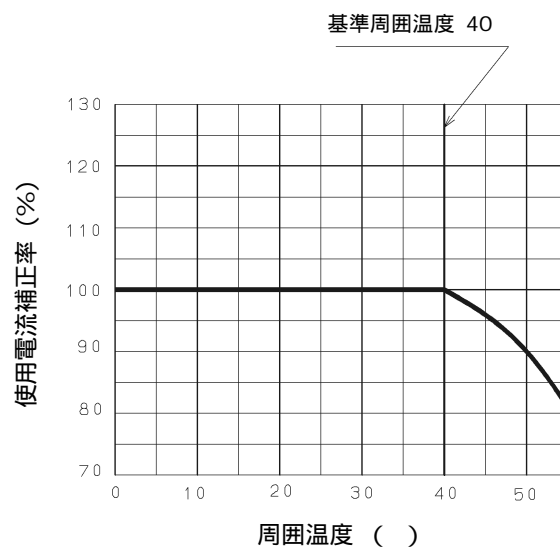
同梱部品

表面形	取付ねじ M10×35(4本) 配線用ボルト M12×50(12本) 丸形補助ハンドル(1本) 電源側用相間バリア(2個)
裏面形	取付ねじ M10×35(4本) 配線用ボルト M12×40(12本) 丸形補助ハンドル(1本)

過電流引外し特性曲線



温度補正曲線



端子構造図

