



KSA49175

御注文主

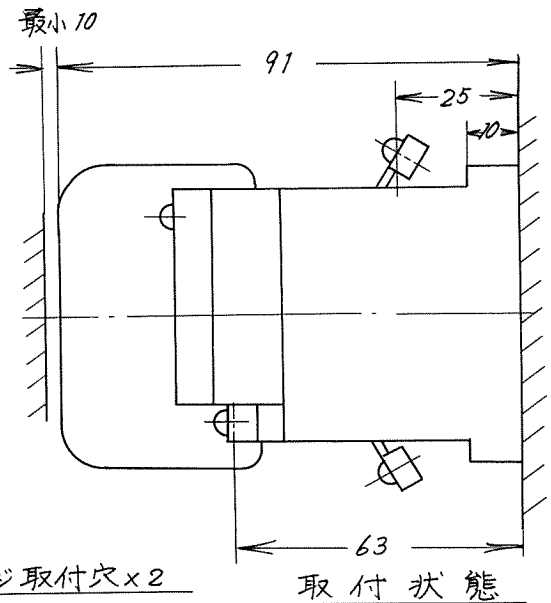
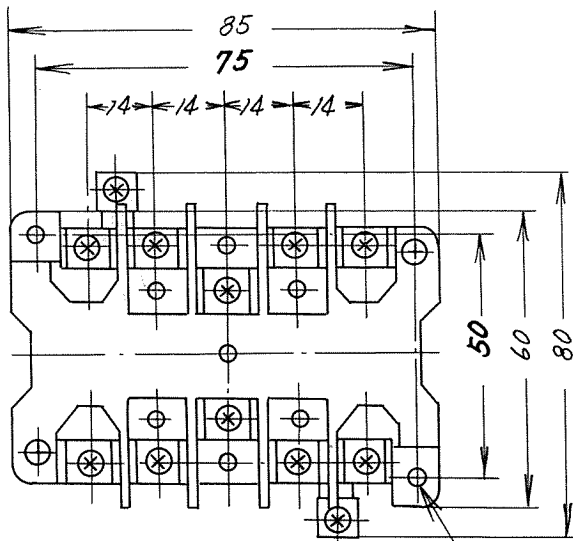
数量

受注番号

作業番号

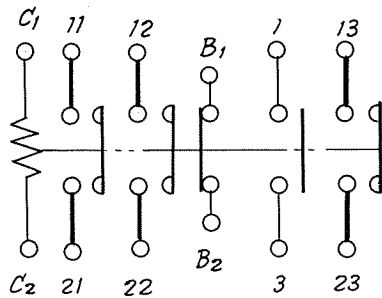
電 磁 接 触 器

形 式	定格絶縁電圧	最高適用電動機容量	定格通電電流	適用仕様				重量
				電動機容量	電 圧	周波数	補助接点	
K15F	AC 600V	200V級 3.7kW 400V級 5.5kW	AC 25A	kW	主	V	Hz	(標準1a1b)
					操	V		
								0.6 kg



M4ネジ取付穴×2

取付状態



主回路	M4ネジ	使用可能圧着端子最大巾	8.5
操作回路	M4ネジ	”	8.5

才三角法

用途 _____ 付属品 _____

備考 _____



製 図 布 川
 審 査 石 毛
 承 認 石 毛

K15F-DP
寸法図日立製作所
電 戸 工 場

KSA49175

電 33020 (信)