外形寸法図

●形式　AS208, AS212, AS216, AS220, AS212H, AS216H, AS220H　引出形

℄：フロントパネルセンターライン

主回路端子サイズ

形式	ⓣ1	ⓣ2	ⓣ3	W
AS208	10	10	15	17.5
AS212	10	10	15	17.5
AS216	20	15	25	22.5
AS220	20	15	25	—
AS212H	20	15	—	—
AS216H	20	15	—	—
AS220H	20	15	—	—

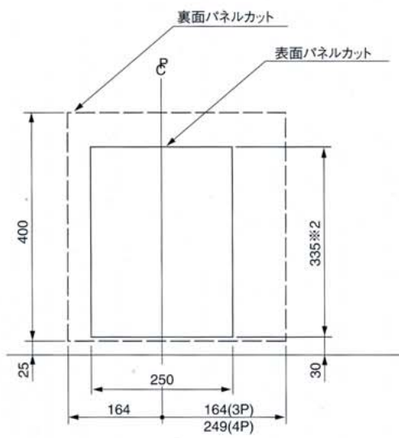

パネル切抜穴

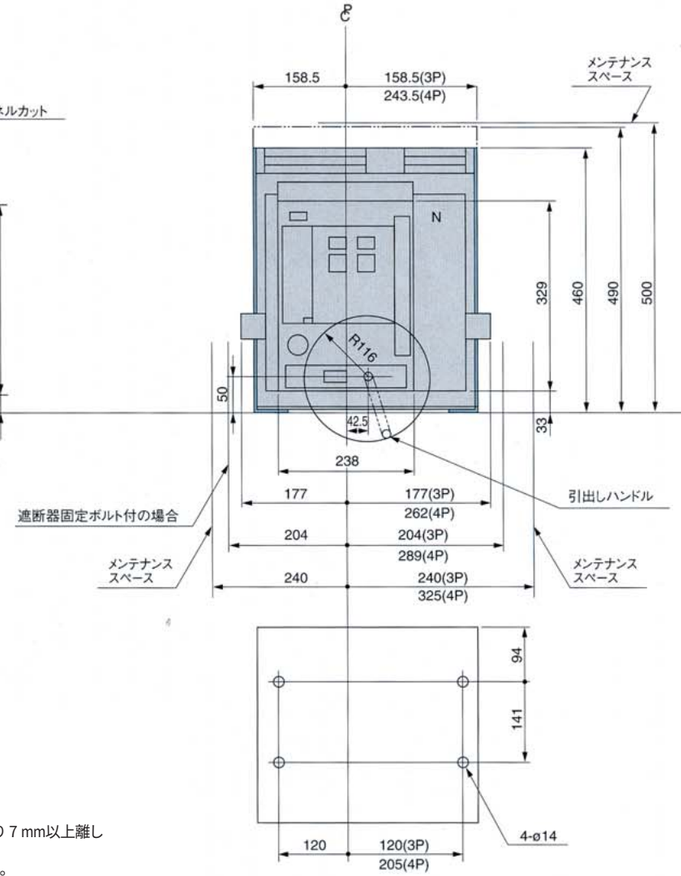

取付穴

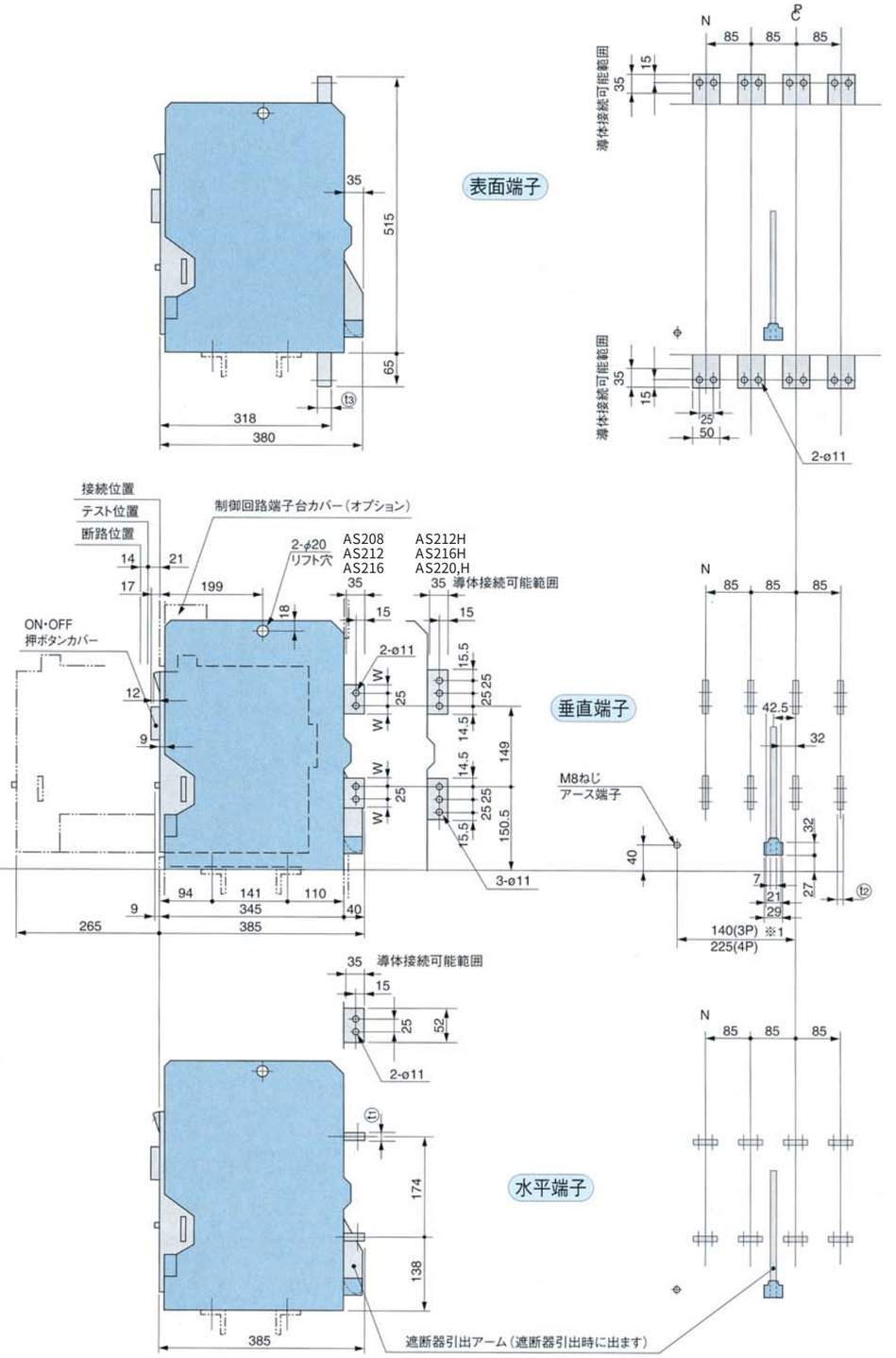

※1：接続ボルトを含む導体は遮断器引出アームより7mm以上離してください。
※2：ドアフランジ使用の場合339mmになります。
詳細は19頁をご参照ください。
・Nは4極形の中性極です。
・高性能AS-H形は全機種垂直端子が標準、水平端子はオプションとなります。表面端子は適用できません。